

ALLEGATO D AL FATTO
N° 34343
N° 16515

Potenza, 6 maggio 2012

Signor Dieter Rampl
Presidente Unicredit spa
via A.Specchi, 16 - 00186 Roma

Signor Federico Ghizzoni
Amministratore Delegato Unicredit spa
piazza Cordusio - 20123 Milano

Signor Massimo Tononi
Presidente Borsa Italiana
piazza Affari, 3 - 20123 Milano

Signor Raffaele Jerusalemi
Amministratore Delegato Borsa Italiana
piazza Affari, 3 - 20123 Milano

Signor Ignazio Visco
Governatore della Banca D'Italia
via Nazionale, 91 - 00184 Roma

Signor Giuseppe Vegas
Presidente Consob
via G.B. Martini, 3 - 00198 Roma

Oggetto: diffomità informativa sulla quotazione di chiusura di venerdì 4 maggio 2012 del titolo Unicredit spa fornita sui web unicreditgroup.eu (2.704 a +0,22%) e borsaitaliana.it (2,698 a -0,22%).

I sottoscritti soci di Unicredit spa Signori Saverio Telesca, Giulia Notargiacomo, Andrea Capiello e Donato Potenza, provenienti dall'ex controllata Banca Mediterranea incorporata nel 2000 in Banca di Roma/Capitalia (a sua volta incorporata nel 2007 in Unicredit), ai fini del presente atto domiciliati a Roma in via Velletri n.21 presso Papa-Rosania (tel. 068841898 fax 068547662), espongono quanto di seguito riportato.

Dopo la chiusura delle quotazioni presso la Borsa Italiana venerdì 4 maggio scorso, il titolo/azione ordinaria di Unicredit continua a segnare due differenti valori sui siti web ufficiali di Unicredit e di Borsa Italiana e precisamente:

- € 2,704 con percentuale positiva +0,22% sul sito di Unicredit (unicreditgroup.eu);
- € 2,698 con percentuale negativa -0,22% sul sito di Borsa Italiana (borsaitaliana.it).

Al riguardo si allegano alla presente nota:

1. la pagina iniziale del sito web di Unicredit stampata in Pdf nella giornata odierna, da cui si rileva la chiusura della negoziazione del titolo/azione ordinaria Unicredit al prezzo di 2,704 euro con percentuale positiva +0,22%;
2. la pagina dei dati completi del titolo/azione ordinaria Unicredit posta sul sito web di Borsa Italiana e stampata in Pdf nella giornata odierna, da cui si evince la chiusura della negoziazione del citato titolo/azione ordinaria al differente prezzo di 2,698 euro con percentuale negativa -0,22%.

I sottoscritti chiedono riscontro alle SS.VV. sulla giusta informativa in merito alla quotazione di chiusura del titolo/azione ordinaria Unicredit di venerdì 4 maggio scorso.

Questa nota ed i relativi allegati si inviano anche per posta elettronica. Distinti saluti.

F. Saverio Telesca Giulia Notargiacomo Andrea Capiello Donato Potenza








Cerca nei messaggi

 Messaggi
 Contatti

Opzioni

Attiva la chat

avv.rosania@alice.it

CONTROLLA MAIL SCRIVI MAIL

POSTA
 MOBILE
 RUBRICA
 SPAZIO

Area Clienti 187

Cartelle

Posta in arrivo 312 / 1933

 Rispondi
 Inoltra
 Elimina
 Spam
 Stampa
 Sposta in
 Guida
 Succ.

Posta inviata

Giga Allegati

Spam (0/0)

Cestino (0/0)

Bozze

Nuova

Svuota

Svuota

Da: saverio.telesca@alice.it (saverio.telesca@alice.it)   Blocca

A: <staff.ceo@unicredit.it>, <info@borsaitaliana.it>, <governatore@bancaditalia.it>, <presidenza@consob.it>

Cc: <giulianotargiacomo@alice.it>, <amdrea@gmail.com>, <dopot@tiscalinet.it>, <avv.rosania@alice.it>

 Allegati:  lett 6.5.12 x diversa quot az Uni.bmp (6.1 MB);  Az ord 4.5.12 2,698 su Bors.pdf (125.7 KB);  Az ord 4.5.12 2,704 web Uni.pdf (391.7 KB);

Mostra dettagli

Cartelle personali

Deleted Items

Posta in uscita

Sent Items

Gestisci

Cartelle altri account

Gestisci



Contatti rapidi

Aggiungi

Attiva la chat per scambiare

Saverio Telesca

Ai Signori

Dieter Rampl Presidente Unicredit spa

Federico Ghizzoni AD Unicredit spa

Massimo Tononi Presidente Borsa Italiana

Raffaele Jerusalemi AD Borsa Italiana

Ignazio Visco Governatore Banca d'Italia

Giuseppe Vegas Presidente Consob


Loro Sedi

Oggetto: lettera 6.5.2012 (con due allegati) dei Signori Telesca/Notargiacomo/Cappiello/Potenza in merito alla diffondata informativa sulla quotazione del titolo Unicredit venerdì 4.5.2012 tra i siti web di Unicredit (€ 2,704 a +0,22) e Borsa Italiana (€ 2,698 a -0,22).

In allegato alla presente nota di posta elettronica vi sono la lettera indicata in oggetto già inviata via fax con i due relativi allegati in formato Pdf.

In attesa di riscontro circa l'esatta quotazione in Borsa del titolo Unicredit alla chiusura delle negoziazioni di venerdì 4.5.2012, si inviano distinti saluti.

Saverio Telesca



Potenza, 28 giugno 2012

Signor Massimo Tononi
Presidente Borsa Italiana
piazza Affari, 3 - 20123 Milano

Signor Raffaele Jerusalemi
Amministratore Delegato Borsa Italiana
piazza Affari, 3 - 20123 Milano

e p.c. Signor Ignazio Visco
Governatore della Banca D'Italia
via Nazionale, 91 - 00184 Roma

Signor Giuseppe Vegas
Presidente Consob
via G.B. Martini, 3 - 00198 Roma

Oggetto:

1. *Impossibilità di accesso sabato 23 e domenica 24 giugno 2012 alle notizie sul titolo Unicredit alla chiusura di venerdì 22 giugno per manutenzione sito web di Borsa.*
2. *Istanza chiarimenti notizie incongrue dei prezzi medi del titolo Unicredit alla chiusura di lunedì 25, martedì 26 e mercoledì 27 giugno 2012 forniti dal sito web di Borsa.*

I sottoscritti soci di Unicredit spa Signori Saverio Telesca, Giulia Notargiacomo, Andrea Capiello e Donato Potenza, provenienti dall'ex controllata Banca Mediterranea incorporata nel 2000 in Banca di Roma/Capitalia (a sua volta incorporata nel 2007 in Unicredit), ai fini del presente atto domiciliati a Roma in via Velletri n.21 presso Papa-Rosania (tel. 068841898 fax 068547662), espongono alle SS.LL. quanto di seguito riportato.

Come noto il sito di Borsa Italiana consente di rilevare i dati di chiusura delle negoziazioni titoli di ogni venerdì fino alle ore 6,59 del successivo lunedì. Ma lo scorso fine settimana (sabato 23 e domenica 24 giugno 2012) i sottoscritti non sono riusciti a scaricare dal sito di Borsa - che è stato oggetto di speciale manutenzione - le notizie del titolo Unicredit alla chiusura di venerdì 22 giugno 2012. Gli scriventi pertanto chiedono alle SS.LL. di sapere i seguenti "dati finanziari completi" di Unicredit (ord. e risp.) alla chiusura di venerdì 22 giugno scorso: prezzo ultimo contratto, var.%, pr. medio progr., quantità ultimo, quantità totale, numero contratti, controvalore, max e minimo di giornata, prezzo di riferimento, prezzo ufficiale e performance 1 mese, 6 mesi ed un anno.

Inoltre, poiché è stato riscontrato che i prezzi medi progressivi € 2,9326 di lunedì 25 giugno, € 2,5903 di martedì 26 giugno ed € 2,63841 di mercoledì 27 giugno 2012 sono superiori ai rispettivi prezzi massimi di giornata di € 2,678, € 2,524 ed € 2,516, gli scriventi chiedono alle SS.LL. chiarimenti sulle notizie incongrue dei citati prezzi e comunque di conoscere gli effettivi e reali prezzi medi progressivi e massimi delle tre giornate.

I sottoscritti allegano alla presente istanza quattro distinti documenti sui "dati completi" di chiusura del titolo Unicredit (ord.) forniti dal sito di Borsa per i quattro giorni di venerdì 22 (rilevato sabato 23), lunedì 25, martedì 26 e mercoledì 27 giugno 2012; delegano peraltro il procuratore Elman Rosania (n. 5.6.1959 a Venosa-Pz) a compiere ogni atto e/o attività necessario e/o opportuno in merito a tutto quanto da loro innanzi chiesto.

Con riserva di trasmettere la presente nota ed i relativi allegati anche agli Organi di Unicredit, si inviano distinti saluti.



F. Saverio Telesca Giulia Notargiacomo Andrea Capiello Donato Potenza





Da: saverio.telesca@alice.it
Inviato il: 28-giu-2012 20.47
A: <info@borsaitaliana.it>, <maria.dermes@borsaitaliana.it>, <governatore@bancaditalia.it>, <presidenza@consob.it>
Cc: <giulianotargiacomo@alice.it>, <amdreac@gmail.com>, <dopot@tiscalinet.it>, <avv.rosania@alice.it>
Oggetto: Inaccessibilità notizie 22.6.'12 ed incongruità prezzi medi e max 25-27.6.'12 del titolo Unicredit sul sito web di Borsa

Allegati:

 lett 28.6.2012 a Pr AD Bors &.jpg (1426K)
 27.6.12 Un ord.pdf (95K)
 22.6.12 Un ord.pdf (55K)
 25.6.12 Un ord.pdf (108K)
 26.6.12 Un ord.pdf (70K)

Ai Signori
Massimo Tononi Presidente Borsa Italiana
Raffaele Jerusalem AD Borsa Italiana
Ignazio Visco Governatore Banca d'Italia
Giuseppe Vegas Presidente Consob
Loro Sedi

Oggetto: lettera 28.6.2012 (con quattro allegati) dei Signori Telesca, Notargiacomo, Cappiello e Potenza per inaccessibilità notizie sul sito web di Borsa Italiana alla chiusura delle quotazioni del titolo Unicredit venerdì 22.6.2012 e per notizie incongrue dei prezzi medi progressivi e massimi dello stesso titolo forniti da lunedì 25 a mercoledì 27 giugno 2012 sul citato sito di Borsa.

In allegato alla presente nota di posta elettronica vi è la lettera indicata in oggetto, unitamente ai quattro relativi documenti allegati in formato pdf, con cui si chiede di sapere i seguenti "dati finanziari completi" di Unicredit (ord. e risp.) alla chiusura di venerdì 22 giugno scorso: prezzo ultimo contratto, var.%, pr. medio progr., quantità ultimo, quantità totale, numero contratti, controvalore, max e minimo di giornata, prezzo di riferimento, prezzo ufficiale e performance 1 mese, 6 mesi ed un anno.

Avendo poi riscontrato che i prezzi medi progressivi di € 2,9326 (lunedì 25 giugno), di € 2,5903 (martedì 26 giugno) e di € 2,63841 (mercoledì 27 giugno 2012) sono superiori ai rispettivi prezzi massimi di giornata di € 2,678, € 2,524 ed € 2,516, si chiedono chiarimenti sulle notizie incongrue dei citati prezzi e comunque di conoscere gli effettivi e reali prezzi medi progressivi e massimi delle tre giornate.

In attesa di riscontro circa i dati richiesti sulle quotazioni in Borsa del titolo Unicredit alla chiusura delle negoziazioni di venerdì 22.6.2012 e sugli effettivi prezzi medi e massimi conseguiti dallo stesso titolo Unicredit nelle tre giornate di negoziazione di lunedì 25, martedì 26 e mercoledì 27 giugno 2012, si inviano distinti saluti.

Saverio Telesca

Milano, 2 maggio 2013

Signor Massimo Tononi Presidente Borsa Italia
Signor Raffaele Jerusalem AD Borsa Italia
piazza Affari, 3 - 20123 Milano



Signor Giuseppe Vita Presidente Unicredit
Signor Federico Ghizzoni AD Unicredit
piazza Cordusio - 20123 Milano

e p.c. Signor Ignazio Visco Governatore
via Nazionale, 91 - 00184 Roma



Signor Giuseppe Vegas Presidente Consob
via G.B. Martini, 3 - 00198 Roma

Oggetto: *sollecito rilascio dati quotazione titolo Unicredit di venerdì 22 giugno 2012 e chiarimenti notizie incongrue prezzi medi titolo Unicredit alla chiusura di lunedì 25, martedì 26, mercoledì 27 giugno 2012 forniti dal sito web di Borsa.*

Il sottoscritto Elman Rosania, quale incaricato dai soci persone fisiche - sigg. Saverio Telesca, Giulia Notargiacomo, Andrea Cappiello e Donato Potenza - si riporta alla lettera inviata da questi ultimi il 28 giugno 2012 ai vertici di Borsa Italiana e Banca d'Italia e Consob, che di seguito si trascrive in stralcio:

«... Come noto il sito di Borsa Italiana consente di rilevare i dati di chiusura delle negoziazioni titoli di ogni venerdì fino alle ore 6,59 del successivo lunedì. Ma lo scorso fine settimana (sabato 23 e domenica 24 giugno 2012) i sottoscritti non sono riusciti a scaricare dal sito di Borsa - che è stato oggetto di speciale manutenzione - le notizie del titolo Unicredit alla chiusura di venerdì 22 giugno 2012. Gli scriventi pertanto chiedono alle SS.LL. di sapere i seguenti "dati finanziari completi" di Unicredit (ord. e risp.) alla chiusura di venerdì 22 giugno scorso: prezzo ultimo contratto, var.%, pr. medio progr., quantità ultimo, quantità totale, numero contratti, controvalore, max e minimo di giornata, prezzo di riferimento, prezzo ufficiale e performance 1 mese, 6 mesi ed un anno.

Inoltre, poiché è stato riscontrato che i prezzi medi progressivi € 2,9326 di lunedì 25 giugno, € 2,5903 di martedì 26 giugno ed € 2,63841 di mercoledì 27 giugno 2012 sono superiori ai rispettivi prezzi massimi di giornata di € 2,678, € 2,524 ed € 2,516, gli scriventi chiedono alle SS.LL. chiarimenti sulle notizie incongrue dei citati prezzi e comunque di conoscere gli effettivi e reali prezzi medi progressivi e massimi delle tre giornate.

I sottoscritti allegano alla presente istanza quattro distinti documenti sui "dati completi" di chiusura del titolo Unicredit (ord.) forniti dal sito di Borsa per i quattro giorni di venerdì 22 (rilevato sabato 23), lunedì 25, martedì 26 e mercoledì 27 giugno 2012; delegano peraltro il procuratore Elman Rosania a compiere ogni atto e/o attività necessario e/o opportuno in merito a tutto quanto da loro innanzi chiesto. Con riserva di trasmettere la presente nota ed i relativi allegati anche agli Organi di Unicredit, si inviano distinti saluti ».

Poiché alla data odierna i soci innanzi indicati non hanno ricevuto alcuna comunicazione, il sottoscritto procuratore sollecita il riscontro da parte delle Autorità preposte, evidenziando peraltro che dati incongrui hanno riguardato il titolo Unicredit anche per i prezzi medi progressivi € 2,66191 di giovedì 28 giugno ed € 3,15298 di venerdì 29 giugno 2012, superiori ai rispettivi prezzi massimi di giornata di € 2,62 ed € 3,00.

In attesa del cortese sollecito riscontro, ai fini del presente atto si indica il domicilio a Roma in via Velletri n.21 (c/o Papa tel. 068841898 fax 068547662).

I più distinti saluti

Elman Rosania


Milano, 2 maggio 2013

Signor Massimo Tononi
Presidente Borsa Italiana
piazza Affari, 3 - 20123 Milano

Signor Raffaele Jerusalem
Amministratore Delegato Borsa Italiana
piazza Affari, 3 - 20123 Milano

Signor Ignazio Visco
Governatore della Banca D'Italia
via Nazionale, 91 - 00184 Roma

Signor Giuseppe Vegas
Presidente Consob
via G.B. Martini, 3 - 00198 Roma



Oggetto: orario di negoziazioni del mercato "After Hours" venerdì 4 maggio 2012 e relativo prezzo di chiusura del titolo Unicredit nel detto mercato alla Borsa Italiana.

Il sottoscritto Elman Rosania, quale socio di Unicredit spa incaricato da altri soci persone fisiche - signori Saverio Telesca, Giulia Notargiacomo, Andrea Cappiello e Donato Potenza - latori di precedente lettera inviata il 6 maggio 2012 anche ai vertici di Borsa Italiana e Banca d'Italia e Consob, chiede alle SS.VV. di sapere:

1. se venerdì 4 maggio 2012 il mercato telematico azionario "After Hours" alla Borsa Italiana ha funzionato regolarmente e l'indicazione dell'orario di apertura e chiusura di quel giorno del citato mercato;
2. l'ultimo prezzo del titolo Unicredit negoziato venerdì 4 maggio 2012 alla chiusura del sopra citato mercato telematico azionario "After Hours" alla Borsa Italiana.

In attesa di cortese sollecito riscontro, ai fini del presente atto si indica il domicilio a Roma in via Velletri n.21 (c/o Papa tel. 068841898 fax 068547662).

I più distinti saluti.

Elman Rosania



SPECULAZIONE BANCARIA IN BORSA SENZA PRECEDENTI

«Si è verificata a gennaio 2012 nell'aumento di capitale sociale di Unicredit e può ripetersi al Monte dei Paschi di Siena, il cui aumento di capitale in atto terminerà il 20 giugno in Borsa» afferma Michele De Bonis, del gruppo di minoranza dell'ex controllata Banca Mediterranea

di Michele Imperoli

Secondo i dati forniti dalla Consob nel capitale sociale dei primi quattro istituti di credito italiani è preponderante il fondo di investimento statunitense Blackrock, detentore in Unicredit del 5,246%, in Intesa Sanpaolo del 5,004%, nel Monte dei Paschi di Siena del 3,229% (fino al 15.4.2014 era il 5,748%) e nel Banco Popolare del 6,851%, mentre nelle primarie aziende pubbliche Eni ed Enel la Banca Centrale della Cina ha acquisito il 2% del capitale sociale.

Questa (s)vendita di importanti pezzi economico-finanziari del Paese coincide con la stagione degli aumenti di capitale sociale di diversi istituti di credito italiani, che meriterebbero adeguato studio ed approfondimento.

Infatti da poco il Banco Popolare (4^a banca italiana che ha accorpato 10 azioni in 1 sola) e il Credito Valtellinese hanno concluso i loro aumenti di capitale per rispettivi 1,5 e 0,4 miliardi di euro. Per il Monte dei Paschi di Siena (3^a banca italiana che ha accorpato 100 azioni in 1 sola) presieduto da Alessandro Profumo (ex AD Unicredit fino al 21 settembre 2010) l'aumento è stato autorizzato con negoziazione dei "diritti di opzione" tra il 9 e 20 giugno 2014 e la prima banca elvetica UBS (peraltro coinvolta dal 2012 negli scandali dei tassi falsi Libor) dell'AD Sergio Ermotti (già vice di Profumo in Unicredit) è stata posta alla guida dell'importante "consorzio di garanzia", mentre «l'ammontare complessivo delle spese, incluso delle commissioni massime riconosciute ai membri del consorzio di garanzia, è stato stimato in circa 260 milioni di euro» (pag.499 prospetto relativo all'offerta in opzione dell'aumento MPS).

«L'operazione di aumento del capitale sociale del Monte dei Paschi di Siena per 5 miliardi di euro autorizzata da Consob e Banca D'Italia e da concludersi entro il prossimo venerdì 20 giugno presso la Borsa Italiana (ormai di proprietà di privati inglesi) - afferma Michele De Bonis del gruppo di minoranza dell'ex controllata lucana Banca Mediterranea - segue l'impostazione dell'aumento di capitale attuato a gennaio 2012 da Unicredit per 7,5 miliardi di euro, forse il più mastodontico e raffinato caso speculativo bancario-finanziario dal dopoguerra ad oggi, come ha dichiarato l'onorevole Carlo Sibilla il 29 gennaio 2014 alla Camera dei Deputati e il 13 maggio 2014 all'assemblea dei soci Unicredit a Roma.

Del resto le risultanze della detta operazione dagli oscuri risvolti speculativi sono riscontrabili nel documento analitico prodotto dalla minoranza lucana

Il gruppo di minoranza dell'ex Banca Mediterranea produce il documento "riservato" con i dati completi delle negoziazioni di Borsa 9-20 gennaio 2012 dell'aumento di capitale sociale di Unicredit per 7,5 miliardi di euro. Il documento (allegato "I" del verbale dell'assemblea dei soci del Monte dei Paschi di Siena del 28 dicembre 2013) riporta le quotazioni del "diritto di opzione" per l'acquisto di due azioni Unicredit di nuova emissione con la colossale oscillazione fino al 600% tra minimo (€ 0,431 del 9.1.2012) e massimo (€ 2,934 del 19.1.2012).

Se rapportata al rendimento dell'interesse annuo, questa mega oscillazione del 600%, in soli 12 giorni, realizza lo stratosferico "tasso di interesse/rendimento di periodo" del 18.249,00% (percentuale circa 1.000 volte il tasso usura) ed evidenzia la formazione di prezzi di mercato che si discostano dal vero valore delle azioni, comportando grossi squilibri e grande volatilità a vantaggio di pochi speculatori.



Michele De Bonis, intervenuto nell'assemblea degli azionisti per il gruppo dei soci di minoranza proveniente dall'ex controllata lucana Banca Mediterranea. Il gruppo meridionale, guidato dall'azionista di minoranza Elman Rosania, è impegnato in una complessa vertenza risarcitoria contro Banca di Roma/Capitalia/Unicredit per i danni subiti nel 2000 a causa della contestata ed ingiusta fusione per incorporazione dell'ex controllata "Mediterranea"

Quale è il ruolo delle Autorità di controllo Consob, Banca D'Italia e Magistratura - del Parlamento e del Governo in merito al verificarsi di operazioni in Borsa come quella dell'aumento del capitale sociale di Unicredit effettuata tra il 9 e il 20 gennaio 2012?

dell'ex Banca Mediterranea all'assemblea straordinaria dei soci del Monte dei Paschi tenuta il 28 dicembre 2013 a Siena (prospetto dati e grafico all'allegato "I" del verbale), ivi presente in veste osservativa». Questo documento (fondato su centinaia di files informatici esclusivi, peraltro omaggiati in una penna usb al Presidente di Unicredit Giuseppe Vita durante la recente assemblea dei soci il 13 maggio 2014 a Roma), precisa De Bonis, «evidenzia le colossali oscillazioni fino al 600%, avvenute nei 12 giorni di quotazione in Borsa dei "diritti di opzione" di Unicredit, tra il minimo di 0,431 euro (del 9.1.2012) e il massimo di 2,934 euro (del 19.1.2012).

«E questa mega oscillazione del 600%, se rapportata al rendimento dell'interesse annuo, realizza lo stratosferico "tasso di interesse/rendimento di periodo" del 18.249,00% in soli 12 giorni,

ovvero (numeri alla mano) percentuali pari a circa 1.000 volte il tasso usura».

Aggiunge poi De Bonis, che «se da una parte la speculazione, in termini e modalità ordinarie, aumenta la liquidità del mercato a beneficio di tutti, dall'altra occorre sempre verificare e controllare le motivazioni che muovono l'attività speculativa e le modalità con le quali la stessa si esplica: compito che la legge affida alla Consob. Potrebbe trattarsi di trading, con il quale si tende a sottovalutare o sopravvalutare le singole azioni, per cui il movimento dei prezzi del mercato si avvicina al loro valore di equilibrio.

Ma, con particolare riferimento alle forti speculazioni in brevi periodi, spesso si tratta di scommesse alla cieca che non tengono conto del valore fondamentale delle azioni. Un'attività preponderante di questo tipo porta alla

formazione di prezzi di mercato che si discostano dal vero valore delle azioni, comportando grossi squilibri e grande volatilità. Così facendo i prezzi diventano non verificati ed il mercato perde di credibilità a danno della collettività.

A questo proposito, è stato affermato dal deputato Carlo Sibilla e dal rappresentante del gruppo Elman Rosania alle assemblee dei soci di Unicredit (Roma 13.5.2014) e di Intesa Sanpaolo (Torino 8.5.2014 in veste osservativa), che la speculazione potrebbe degenerare in agiotaggio mediante la manipolazione operativa (cd. market based manipulation) e la manipolazione informativa (cd. information based manipulation) ovvero, a seconda dei casi, sfociare nell' "insider trading". Si tratta di comportamenti che, generalmente, si manifestano nella diffusione di notizie false,

finalizzate a generare un movimento al rialzo o al ribasso delle quotazioni di Borsa ovvero nell'operatività di soggetti sui mercati finanziari finalizzati allo sfruttamento di informazioni non ancora di pubblico dominio (cd. informazione privilegiata o anche insider information) e che, se diffuse sul mercato, determinerebbero una variazione di prezzo dei titoli. Non a caso, per individuare ed evitare il verificarsi e protrarsi di fenomeni di abuso nei mercati finanziari è da tempo istituita la Consob, l'Autorità di vigilanza a cui spetta il controllo sui mercati mediante adeguate, tempestive ed efficaci procedure (non limitate al M.A.D. Market Abuse Directive)».

L'operazione dell'aumento di capitale senza precedenti in Unicredit, prosegue De Bonis, «si è consumata dopo l'annuncio della riduzione del 43,3% del prezzo di acquisto dell'azione opzionata di

nuova emissione, cd. "sconto sul TERP" (Theoretical Ex Right Price, prezzo teorico ex diritto citato a pag.60 nota informativa a Consob), calcolata in base alla quotazione del giorno precedente e resa pubblica il 4 gennaio 2012 dai vertici di Unicredit prima dell'apertura della Borsa e dopo avere il Consiglio di Amministrazione di Unicredit recepito le relative proposte dell'Amministratore Delegato Federico Ghizzoni e del "Chief Financial Officer" Marina Natale.

È poiché il Monte dei Paschi di Siena ha seguito l'impostazione dell'aumento di capitale sociale attuato a gennaio 2012 in Unicredit, la stessa speculazione può ripetersi in Borsa nell'aumento di capitale MPS di questi giorni e per altre operazioni di specie».

Richiamando poi quanto già dichiarato in sede assembleare dal gruppo ex Banca Mediterranea, De Bonis non comprende perché nella gestione degli aumenti di capitale sociale «gli istituti di credito italiani continuano a rivolgersi a "consorzi di garanzia" di banche estere, che includono i colossi UBS, Barclay, Citigroup, J.P. Morgan, Société Générale coinvolti nei clamorosi scandali della manipolazione dei tassi falsi Libor per circa 800 mila miliardi di dollari e dei tassi falsi Euribor per il cartello costituito da 44 banche europee: "consorzi di garanzia" a cui vanno lautissimi compensi per consulenza e commissioni, ammontati nell'aumento di capitale di Unicredit del gennaio 2012 a 250 milioni di euro (pag. 65 nota informativa a Consob) e previsti per quello in atto al MPS in 260 milioni di euro (pag. 499 prospetto offerta in opzione).

«È necessario ed opportuno che si operi seriamente e celermente per la revisione e la ricostruzione dei sistemi ordinamentali e di controllo bancario-finanziario vigenti, che consentono operazioni speculative inimmaginabili, come l'aumento del capitale sociale di Unicredit, gruppo bancario italiano che ha partecipazioni rilevanti in circa 42 società aventi sede in località off shore e in Lussemburgo e che per circa 14 di queste società non fornisce neppure bilanci e atti contabili; gruppo bancario italiano che peraltro - ha concluso De Bonis - nei soli ultimi sei esercizi 2008-2013 ha vanificato almeno 100,5 miliardi di euro tra cancellazioni e rettifiche per svalutazioni sui crediti, avviamenti e immobilizzazioni, cui vanno aggiunti 18,5 miliardi di euro per aumenti di capitale e altri conferimenti effettuati dai soci nel 2009-2012: una catastrofe gestionale e societaria già dichiarata dal gruppo nelle assemblee Unicredit 2011-2013».



Documento completo e grafico dell'aumento di capitale di Unicredit avvenuto a gennaio 2012

(allegati 1-2 lett. "I" del verbale dell'assemblea soci Monte dei Paschi di Siena del 28 dicembre 2013)

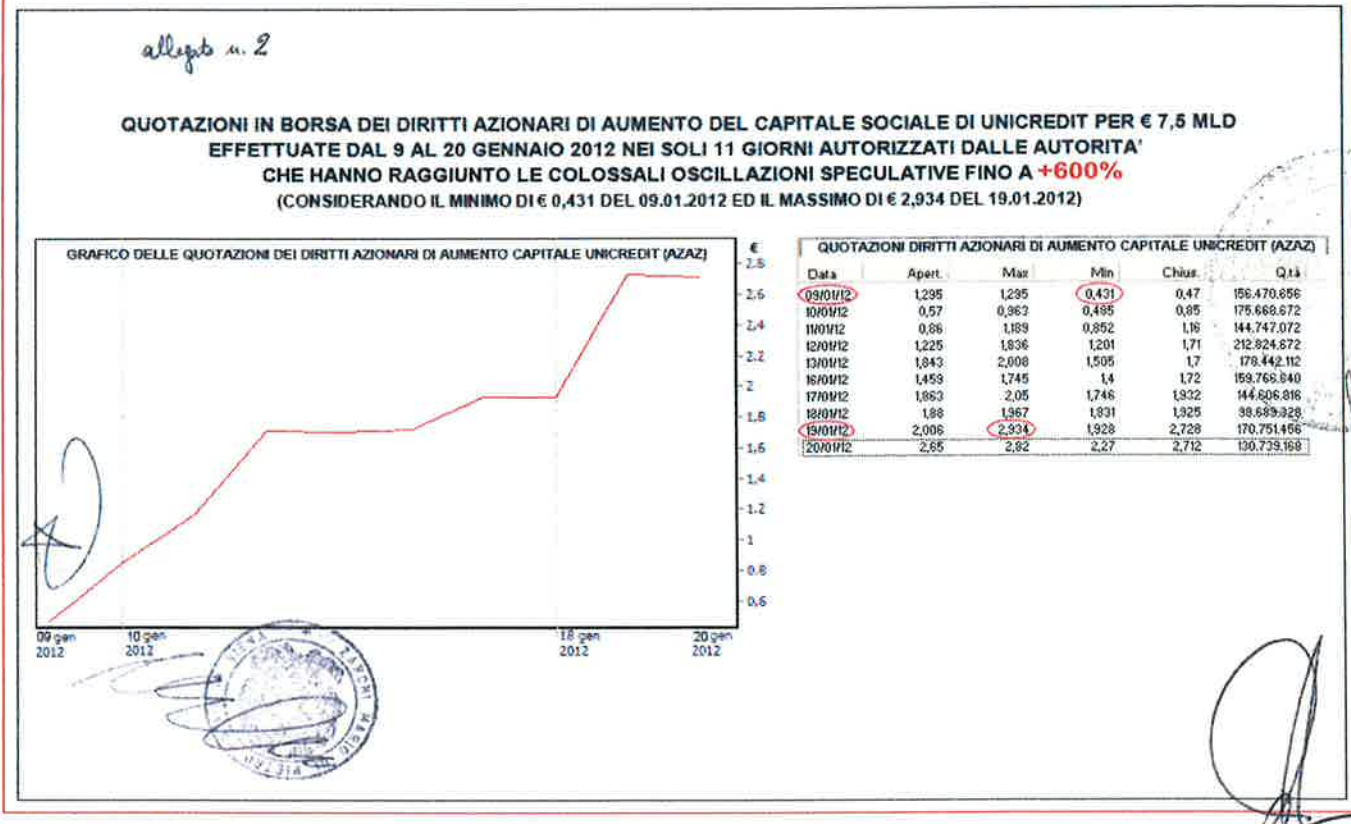
ALLEGATO LETT. I ALL'A
N° 32939 DI REPERTO
N° 15575 DI RACCO

Quotazioni del titolo Unicredit e dei principali indici di Borsa Italia (Fise Mib e Fise All Share) con percentuali mensili e annue 2012, nonché quotazioni dei diritti di aumento capitale del 9 al 20 gennaio 2012 con oscillazioni fino a + 600%

GENNAIO '12

UNICREDIT TITOLO										BORSA ITALIA		DIRITTI DI AUMENTO CAPITALE PER 7,5 MILIARDI DI EURO IN UNICREDIT								
Un. az.	ordin.	var %	minimo	max	medio	apertura	totale negoz.	ultimo negoz.	contratti	Fise Mib	Fise All S	Un. az.	var %	min	max	med	ap	totale negoz.	contratti	
d 1	chiusura																			
12.1.12		6,40	1,09	6,355	6,52	6,463	6,42	9.609.043	835.975	5.776	2,42	2,34								
m 3.1.12		6,33	-2,48	6,33	6,565	6,402	6,525	20.494.276	1.730.800	12.157	1,24	1,23								
m 4.1.12		6,415	-14,45	5,41	8,29	5,738	5,45	43.840.397	1.832.374	28.844	-2,04	-1,87								
g 5.1.12		4,48	-17,27	4,464	5,28	4,794	4,544	61.691.273	2.556.123	35.378	-3,65	-3,24								
v 6.1.12		3,982	-11,12	3,908	4,72	4,157	4,082	115.194.528	22.082.250	46.861	-0,82	-0,81								
s 7	chiusura																			
d 8	chiusura																			
19.1.12		2,286	-12,81	2,20	2,74	2,362	2,264	173.439.342	13.281.444	52.093	-1,67	-1,87	0,47	-65,42	0,431	1,295	0,716	0,452	156.470.850	55.280
m 10.1.12		2,424	6,04	2,254	2,50	2,402	2,32	230.026.691	5.937.826	58.666	3,08	2,79	0,85	80,85	0,485	0,963	0,781	0,67	171.868.967	60.672
m 11.1.12		2,558	5,53	2,43	2,594	2,543	2,43	160.073.397	6.718.671	43.390	0,25	0,23	1,16	36,47	0,852	1,180	1,08	0,86	144.747.073	52.063
g 12.1.12		2,904	13,52	2,602	2,862	2,803	2,90	270.820.759	9.289.426	68.156	2,09	2,00	1,71	47,41	1,201	1,836	1,532	1,75	212.824.672	67.179
v 13.1.12		2,918	0,48	2,80	3,07	2,964	2,864	194.758.488	4.300.223	58.445	-1,2	-1,00	1,70	-0,58	1,505	2,008	1,84	1,843	178.442.117	60.600
s 14	chiusura																			
d 15	chiusura																			
116.1.12		2,93	0,41	2,74	2,93	2,871	2,78	133.534.227	5.247.979	31.003	1,4	1,16	1,72	1,18	1,4	1,745	1,643	1,459	159.766.642	41.174
m 17.1.12		3,012	2,80	2,95	3,088	3,025	3,012	164.767.330	10.069.545	39.399	0,69	0,78	1,932	12,33	1,746	2,05	1,909	1,863	144.606.811	52.611
m 18.1.12		2,976	-1,19	2,932	3,034	2,986	3,00	115.888.985	4.372.557	27.486	-0,31	-0,35	1,926	-0,36	1,831	1,967	1,912	1,912	98.889.332	40.373
g 19.1.12		3,36	12,90	2,982	3,47	3,255	3,246	278.713.839	6.538.136	71.645	2,45	2,67	2,728	41,71	1,928	2,934	2,414	2,006	170.751.460	67.325
v 20.1.12		3,314	-1,37	3,15	3,432	3,299	3,152	220.424.854	7.391.310	53.696	-0,13	-0,06	2,712	-0,59	2,27	2,82	2,62	2,65	130.739.168	59.682
s 21	chiusura																			
d 22	chiusura																			
103.1.12		3,06	10,44	3,326	3,732	3,585	3,64	175.607.879	6.218.101	49.732	1,78	1,92								
m 24.1.12		3,782	2,51	3,564	3,769	3,677	3,66	132.550.963	5.474.419	38.255	0,14	0,16								
m 25.1.12		3,80	1,28	3,684	3,97	3,80	3,788	188.481.103	7.773.719	54.727	-0,56	-0,59								
g 26.1.12		3,822	0,02	3,804	3,948	3,872	3,88	150.243.147	5.587.174	42.994	1,71	1,57								
g 27.1.12		3,65	-4,50	3,588	3,846	3,714	3,776	140.653.532	4.773.970	45.200	-1,02	-1,06								
s 28	chiusura																			
d 29	chiusura																			
130.1.12		3,594	8,38	3,504	3,712	3,604	3,576	155.372.059	9.180.048	48.347	-1,21	-1,15								
m 31.1.12		3,79	6,34	3,608	3,79	3,699	3,646	172.163.130	33.744.458	38.939	0,48	0,68								
totale mese																				
valori medi/m										3,701	3,719	3,572	3,907	3,728	3,68	3.308.127.012	174.718.528	949.109	1.588.706.596	556.959
										0,23	0,27	1,69	15,30	1,385	1,88	1,845	1,547	166.870.980	55.686	

Si rammenta che le azioni Unicredit sono state raggruppate da 10 in 1 sola con delibera varata a maggioranza a Roma il 15.12.2011 dall'assemblea soci di Unicredit - partecipata dal solo 34% del capitale sociale - che ha peraltro deliberato (senza voto favorevole anche della Fondazione Banco di Sicilia): 1, l'aumento del capitale sociale a titolo gratuito di € 2,5 miliardi; 2, l'eliminazione del valore nominale di € 0,50 delle azioni ordinarie Unicredit; 3, il mega aumento di capitale a pagamento di € 7,5 miliardi, per il quale in soli 12 giorni di calendario (09-20.01.2012) vi sono state impressionanti oscillazioni in Borsa fino a +600% (tra le quotazioni di minimo (€ 0,431 del 09.01.2012) e massimo (€ 2,934 del 19.01.2012) dei diritti Unicredit in opzione che, se si rapportano al "rendimento interesse annuo", danno lo stratosferico "tasso interesse" di periodo del 18,249% (da 165 gg. 12 gg. = 30,41x600% = 18,249%).



Scheda Profilo Società Portafoglio Email Alert

Unicredit			
Ultimo Prezzo	Var %	Data - Ora Ultimo Contratto	Fase di Mercato
1,899	-2,11	21/09/10 - 17.30.35	Chiusura

Dati ritardati di 15 minuti

Scheda Grafico Contratti **Dati Completi** Analisi Tecnica Notizie

Ultimi Prezzi	No	Numero Proposta	Quantità Acquisto	Prezzo Acquisto	Prezzo Vendita	Quantità Vendita	Numero Proposto
1	3		11.405	1,898	1,914	488.621	1
2	6		20.373	1,895	1,916	862.636	1
3	1		504.690	1,894	1,918	1.099.139	1
4	2		6.500	1,893	1,919	1.836	1
5	1		842.590	1,892	1,92	60.000	2

Codice Isin:	IT0000064854
Codice Di Negoziazione:	UCG
Settore:	Banche
Mercato/Segmento:	MTA
Cap Sociale:	9.636.671.470
Capitalizzazione:	37.070.347.811
Lotto Minimo:	1,00
Fase di Mercato:	Chiusura
Prezzo Ultimo Contratto:	1,899
Var %:	-2,11
Var Assoluta:	-0,041
Pr Medio Progr:	1,906
Data - Ora Ultimo Contratto:	21/09/10 - 17.30.35
Quantità Ultimo:	22.584.046
Quantità Acquisto:	605
Prezzo Acquisto:	1,898
Prezzo Vendita:	1,914
Quantità Vendita:	488.621
Quantità Totale:	502.231.051
Numero Contratti:	42.563




Controvalore:	957.120.306,96
Max Oggi:	1,93
Max Anno:	2,365 - 11/01/10
Min Oggi:	1,863
Min Anno:	1,506 - 07/06/10
Chiusura:	1,899
Prezzo di riferimento:	1,899 - 21/09/10 17.40.00
Prezzo ufficiale:	1,90574 - 21/09/10 17.40.00
Apertura Odierna:	1,878
Performance 1 Mese %:	-1,96
Performance 6 Mesi %:	-10,74
Performance 1 Anno %:	-24,08

Dati ritardati di 15 minuti

LEGENDA

Tutti i Dati Finanziari relativi all'Azione Unicredit



Handwritten signature or initials.

[Scheda](#)

Unicredit

Ultimo Prezzo	Var %	Data - Ora Ultim
2,766	+7,46	03/08/12 - 16.19.56

Dati ritardati 15 min

[Scheda](#) | [Grafico](#) | [Contratti](#) | [Dati Completi](#) | [Analisi Tecnica](#) | [Notizie](#)



Il Sole

Not
L
O
L
S
Visu



UNICREDIT

Ultimo Prezzo

Var %

Data - Ora Ultimo Contratto

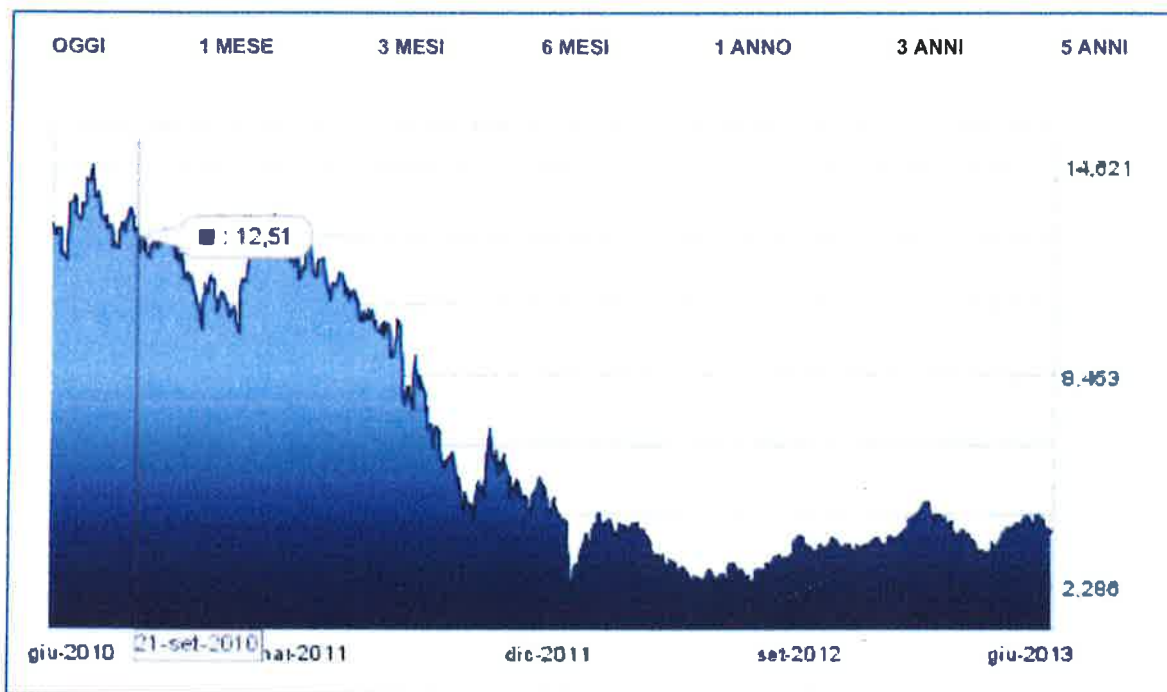
3,926

-0,36

14/06/13 - 17.30.10

Dati ritardati 15 min

SCHEDA **GRAFICO** CONTRATTI DATI COMPLETI ANALISI TECNICA PROFILO SOCIETÀ PORTAFOGLIO EM



Periodo: dal 21/6/2010



al 16/6/2013



Comparazione: **AD EH IL MP QT UZ** Indici

Titoli dalla A alla D



Tipo: **Curva Candele Barre Area**

Volume

Medie mobili (#un.): #1 #2

OK



Bande di Bollinger RSI Stocastico MACD

OK

Non visualizzi il grafico? Passa alla [versione html](#)

UNICREDIT

Ultimo Prezzo

Var %

Data - Ora Ultimo Contratt

6,19

-0,32

14/08/15 - 17.38.33

Dati ritardati 15 min

SCHEDA **GRAFICO** CONTRATTI DATI COMPLETI ANALISI TECNICA NOTIZIE PROFILO SOCIETÀ POR



Periodo:

Dal: 21/09/2010



Al: 15/08/2015



Comparazione:

AD EH IL MP QT UZ Indici

Titoli dalla A alla D



Tipo:

Linea Candele Barre Area

 Volume

Medie Mobili (#un.):

#1

#2

OK



Bande di Bollinger



RSI



Stocastico



MACD

OK

Assemblea Ordinaria del 15 settembre 2015

ALLEGATO LETT. E
N° 34343 DI REPERTORIO
N° 16815 DI RACCOLTA

SITUAZIONE ALL'ATTO DELLA COSTITUZIONE

Comunico che sulla base delle risultanze fornite dal sistema, in questo momento, sono presenti o regolarmente rappresentati nella sala:

- n° 36 aventi diritto al voto in proprio per n° 43.840.582 azioni e n° 799 aventi diritto al voto per delega per n° 1.159.362.466 azioni, per complessive n. 1.203.203.048 azioni, pari al 41,035821% del capitale sociale, relativamente ai quali è pervenuta la comunicazione prevista dall'art. 83 sexies del TUF.



Elenco Intervenuti (Tutti ordinati alfabeticamente)

ALLEGATO LETT. F..... ALLIATTO

Assemblea Ordinaria

N° 34343... DI REPERTORIO

N° 16515... DI RACCOLTA

Badge Titolare
 Tipo Rap. Deleganti / Rappresentati legalmente

Ordinaria

663	ACETOSI ROBERTO		1.557	
			0,000053%	
2233	ANTICHI GIOVANNI		0	
1	D LOMBARDI LUCIA FILOMENA		43	
		Totale azioni	43	
			0,000001%	
2163	ASSOCIAZIONE AZIONE BANCA MPS IN PERSONA DI ANTOLINI GUIDO		0	
2	D AGONIGI NICOLA		10.450	
1	D ANTOLINI GUIDO		20.000	
20	D BELLETTI GABRIELE		438	
18	D BELVEDERE ANTONIO		473	
28	D BERNABO PISO TIZIANA		385	
29	D BIANCHI FRANCESCO		1.650	
30	D BIANCHI LUCA		2.650	
13	D BIZZARRO MARINO		10	
8	D BROCCHI MAURO		3.100	
4	D CARMINATI MAURIZIO		1.078	
7	D CESARINI ALESSANDRO		3	
35	D CHIROLI ROSARIA		3	
25	D DALLAVANZI LUCIANO		4	
14	D DI PEPPINO EZIO		109	
12	D FERRINI CRISTINA		3	
32	D FORLETTA STEFANIA		77	
9	D GANASSI LUCIANA		46	
17	D GIOVANDITTI FRANCESCO		7.942	
23	D GORI ANTONELLA		8	
34	D GRAVANTE ANTONIO		1.650	
3	D GUARDI STEFANO MARIA		20.000	
26	D LOMBARDI MARIA LEONARDA		715	
	<i>di cui 715 azioni Cointestazione con :GIOVANDITTI FRANCESCO;</i>			
6	D MALFERRARI CLAUDIA		2	
27	D MOSCARITOLO DONATO		2.970	
31	D NEGRONI STEFANIA		7	
19	D NEROZZI LUCIANA		4.818	
21	D PAGGI SANDRA		242	
5	D PERUZZI MARCO		2.000	
15	D PICCHIOTTI DAMIANO		3.608	
16	D PICCIONI LAURA		57	
24	D QUAGLIA ROSSELLA		3	
22	D SCROCCHI MAURIZIO		231	
10	D SELLERI LUCA		594	
33	D STEFANELLI MATTEO		33	
11	D ZAPPIA ELISABETTA		153	
		Totale azioni	85.512	
			0,002916%	
999	ASSOCIAZIONE BUONGOVERNO MPS IN PERSONA DI SESTIGIANI NORBERTO		0	
6	D BECHERINI MARITA		12.835	
11	D BORGIANNI LUISA		21	
9	D BURRINI SERGIO		700	



Elenco Intervenuti (Tutti ordinati alfabeticamente)

Assemblea Ordinaria


Badge	Titolare		Ordinaria
	Tipo Rap.	Deleganti / Rappresentati legalmente	
4	D	CAMBI MARIA ALBERTA	1
8	D	CAMPANINI ANNA	6
		<i>di cui 6 azioni Cointestazione con :CAMBI MARIA ALBERTA;</i>	
10	D	D AMICO FRANCESCA	44
1	D	FALERI DANIELA	22
2	D	LOSCIALE PIETRO	6.500
7	D	PEPI MARIO	3.510
3	D	SESTIGIANI NORBERTO	50
5	D	SILIANI ANGELA	23
		Totale azioni	23.712
			0,000809%
1028		BAGNOLI MASSIMO	13.750
			0,000469%
2862		BARNI MARIO	7.741
			0,000264%
1712		BIZZARRI FABIO	2
			0,000000%
730		BRACALI LEONARDO	711
			0,000024%
800		BRUNAMONTI FABIO	558
			0,000019%
657		BURRINI SERGIO	257
			0,000009%
973		CARADONNA GIANFRANCO MARIA	0
1	D	RODINO' DEMETRIO	10
		Totale azioni	10
			0,000000%
934		CARRARO SARA	0
1	D	MILLENUM PARTECIPAZIONI S.R.L.	52.954.626
2	D	RETE SPA	4.726.983
3	D	SIPI INVESTIMENTI SPA	494.692
		<i>di cui 494.692 azioni in garanzia a BANCA INTERMOBILIARE DI INVESTIM GESTIONI;</i>	
		Totale azioni	58.176.301
			1,984131%
1664		CECCARELLI CINZIA	0
124	D	1290 FUNDS - 1290 GLOBAL EQUITY MANAGERS FUND	32.812
459	D	1999 VOL EMPL BEN ASS NON-REPR EMPL OF SOUT CAL EDISON CO	8.041
522	D	A.I.DUPONT TESTAMENTARY TRUST	82.500
423	D	ABBEY LIFE ASSURANCE COMPANY LIMITED	572.424
281	D	ABERDEEN INV FUNDS UK ICVC II-ABERDEEN EUR EQ ENHANCED INDEXF	22.601
282	D	ABERDEEN INV FUNDS UK ICVC II-ABERDEEN WORLD EQ ENH INDEX FUND	2.310
558	D	ABU DHABI RETIREMENT PENSIONS AND BENEFITS FUND	255.552
510	D	ACT CHIEF MINISTER, TREAS AND ECO DEV DIR SUPERANN PROV ACC	90.871
374	D	ACWI EX-US INDEX MASTER PORTFOLIO OF MASTER INVESTMENT PTF	108.878
75	D	ADVANCE INTERNATIONAL SHARE INDEX FUND	73.722



Elenco Intervenuti (Tutti ordinati alfabeticamente)

Assemblea Ordinaria

Badge	Titolare		Ordinaria
	Tipo Rap.	Deleganti / Rappresentati legalmente	
661	D	ADVANCED SERIES TRUST-AST MORGAN STANLEY MULTI-ASSET PORTFOLIO	726
186	D	AEGON CUSTODY B.V	131.452
192	D	AEGON CUSTODY B.V	9.191
198	D	AHL EVOLUTION LTD SHARMAINE BERKELEY ARGONAUT LTD	642.374
568	D	AK STEEL CORPORATION MASTER PENSION TRUST	12.383
304	D	ALASKA COMMON TRUST FUND	74.237
669	D	ALASKA PERMANENT FUND CORPORATION	3
35	D	ALKEN FUND	33.494.060
36	D	ALKEN FUND-EUROPEAN OPPORTUNITIES	85.304.216
228	D	ALLIANCEBERNST VAR PROD SER F INC.ALLIANCEB DYN ASSET ALL PTF	15.452
226	D	ALLIANCEBERNSTEIN GLOBAL RISK ALLOCATION FUND INC	5.620
287	D	ALLIANCEBERNSTEIN INTERNATIONAL ALL-COUNTRY PASSIVE SERIES	65.938
242	D	ALPS STOXX EUROPE 600 ETF	1.883
442	D	AMERGEN CLINTON NUCLEAR POWER PLANT NONQUALIFIED FUND	7.573
667	D	AMERICAN HEART ASSOCIATION, INC	8.035
256	D	AMERICAN INTERNATIONAL GROUP INC RETIREMENT PLAN	35.530
28	D	AMP INT EQ IND FD HEDGED	18.458
30	D	AMP INTERNATIONAL EQUITY INDEX FUND	290.268
632	D	AMUNDI FUNDS INDEX EQUITY EURO	90.662
633	D	AMUNDI FUNDS INDEX EUROPE ACCOUNT	262.394
635	D	AMUNDI SIF EUROPEAN EQUITY INDEX FUND	8.657
422	D	ANDRA AP-FONDEN (AP2)	159.999
458	D	ANNE RAY CHARITABLE TRUST	53.614
390	D	ARAB BANK FOR ECONOMIC DEVELOPMENT IN AFRICA	2.845
683	D	ARCHDIOCESE OF HARTFORD INVESTMENT TRUST	1.270
703	D	ARIZONA PSPRS TRUST	113.416
206	D	ARKWRIGHT, LLC	10.300
641	D	ASSURDIX	334.323
706	D	AT&T UNION WELFARE BENEFIT TRUST	54.243
643	D	ATOUT EUROPE SMART BETA	15.418
178	D	AVIVA INVESTORS INTERNATIONAL INDEX TRACKING FUND	46.310
141	D	AVIVA LIFE & PENSIONS UK LIMITED	494.206
142	D	AVIVA LIFE AND PENSIONS UK LIMITED	199.070
571	D	AXA BELGIUM	902.891
564	D	AXA BELGIUM AFFECT OCA VIE 97	11.149.688
563	D	AXA BELGIUM AFFECTATION OCA IARD	5.262.213
79	D	AXA EQUITABLE LIFE INSURANCE CO	35.428
137	D	AXA EURO DIVIDEND K	1.988.866
136	D	AXA EURO DIVIDEND S	3.149.036
144	D	AXA INSURANCE UK PLC	13.772.022
349	D	AXA WORLD FUNDS	5.000.000
670	D	AZL INTERNATIONAL INDEX FUND	103.774
559	D	BAERUM KOMMUNE	6.174
69	D	BANCO CENTRAL DE TIMOR EST	398.431
317	D	BANK OF KOREA	29.821
446	D	BASF UK GROUP PENSION SCHEME	89.661
27	D	BAYVK A4 FONDS	144.427




[Handwritten signature]

[Handwritten signature]

Elenco Intervenuti (Tutti ordinati alfabeticamente)

Assemblea Ordinaria


Badge	Titolare	Tipo Rap.	Deleganti / Rappresentati legalmente	Ordinaria
478	D		BEAT DRUGS FUND ASSOCIATION	5.839
697	D		BELL ATLANTIC MASTER TRUST	4.152
698	D		BELL ATLANTIC MASTER TRUST	6.745
671	D		BELLSOUTH CORPORATION RFA VEBA TRUST	67.078
315	D		BEST INVESTMENT CORPORATION	100.238
380	D		BGI MSCI EAFE EQUITY INDEX NON-LENDABLE FUND B	882.311
381	D		BGI MSCI EMU IMI INDEX FUND B	2.452
379	D		BGI MSCI EUROPE EQUITY INDEX FUND B	726.012
438	D		BLACKROCK AM DE FOR ISHARES EURO STOXX UCITS ETF (DE)	710.208
440	D		BLACKROCK AM DE FOR ISHARES STOXX EUROPE 600 UCITS ETF (DE)	1.731.813
437	D		BLACKROCK AM DE FOR ISHS EURO STOXX BANKS 30-15 UCITS ETF (DE)	7.352.357
439	D		BLACKROCK AM DE FOR ISHS STOXX EUROPE SMALL 200 UCITS ETF (DE)	1.955.527
441	D		BLACKROCK AM SCHWEIZ AG OBO BIFS WORLD EX SWITZ EQ INDEX FUND	12.263
371	D		BLACKROCK CDN MSCI EAFE EQUITY INDEX FUND	699.253
373	D		BLACKROCK CDN MSCI EAFE INDEX PLUS FUND	19.877
372	D		BLACKROCK CDN WORLD INDEX FUND	65.591
588	D		BLACKROCK FUNDS II - STRATEGIC INCOME OPPORTUNITIES PORTFOLIO	234.800
350	D		BLACKROCK GLOBAL INDEX FUNDS	223.215
659	D		BLACKROCK GLOBAL LONG/SHORT CREDIT FUND OF BLACKROCK FUNDS	406.186
44	D		BLACKROCK INDEX SELECTION FUND	1.800.618
73	D		BLACKROCK INDEXED ALL-COUNTRY EQUITY FUN	1.091
362	D		BLACKROCK INST TRUST CO NA INV FUNDSFOR EMPLOYEE BENEFIT TR	8.627.567
606	D		BLACKROCK LIFE LIMITED	4.929.655
383	D		BLACKROCK MSCI EUROPE EQUITY ESG SCREENED INDEX FUND B	35.472
384	D		BLACKROCK MSCI WORLD EQUITY ESG SCREENED INDEX FUND B	156.332
361	D		BLACKROCK MSCI WORLD INDEX FUND OF BLACKROCK FUNDS	1.065
64	D		BLACKROCK WHOLESALE INDEXED INTERNATIONA	170.248
508	D		BLUE SKY GROUP	158.588
679	D		BNY MELLON EMPLOYEE BENEFIT COLLECTIVE INVESTMENT FUND PLAN	1.983.628
213	D		BNY MELLON TR+DEP ATF ST. JAMES'S PLACE GLOBAL EQ UNIT TR	1.222.538
612	D		BNY MELLON TRUST AND DEPOSITARY(UK) LTD AS TRUSTEE OF BLACKROCKSYSTEMATIC CONTINENTAL EUROPEAN	4.491
570	D		BNYMTD (UK) AS TRUSTEE OF BLACKROCK CONTINENTAL EUROPE EQUITY TRY TRACKER FUND	1.895.443
162	D		BRIDGEWATER EQUITY FUND LLC	3.106.143
444	D		BRISTOL-MYERS SQUIBB PENSION PLAN	246.928
413	D		BRUNEI INVESTMENT AGENCY	114.879



Elenco Intervenuti (Tutti ordinati alfabeticamente)

Assemblea Ordinaria


Badge	Titolare	Tipo Rap.	Deleganti / Rappresentati legalmente	Ordinaria
232	D		BRUNSWICK UNIT 1 QUALIFIED NUCLEAR DECOMMISSIONING FUND	6.321
234	D		BRUNSWICK UNIT 2 QUALIFIED NUCLEAR DECOMMISSIONING FUND	5.970
487	D		BUNTING INTERNATIONAL DEVELOPED EQUITY TE LLC	534
50	D		BUREAU OF LABOR FUNDS - LABOR RETIREMENT FUND	150.693
49	D		BUREAU OF LABOR FUNDS- LABOR PENSION FUND	226.891
52	D		BUREAU OF LABOR FUNDS-LABOR RETIREMENT FUND 10F NO.6 SEC.1	61.946
250	D		CAISSE DE DEPOT ET PLACEMENT DU QUEBEC	1.410.492
324	D		CALIFORNIA PUBLIC EMPLOYEES RETIREMENT SYSTEM	9.471.402
326	D		CALIFORNIA STATE TEACHERS RETIREMENT SYSTEM	2.507.891
249	D		CALVERT VP EA FE INTERNATIONAL INDEX PORTFOLIO	33.151
300	D		CANADA PENSION PLAN INVESTMENT BOARD	3.339.432
449	D		CAPGEMINI UK PENSION PLAN	342.452
672	D		CASEY FAMILY PROGRAMS	62.128
1	D		CC&L ALL STRATEGIES FUND	32.700
248	D		CENTRAL PROVIDENT FUND BOARD	39.985
732	D		CERVURITE INTERNATIONAL LLC .	87.417
730	D		CF INTERNATIONAL STOCK INDEX FUND ONE	151.509
218	D		CGE INVESTMENTS (NO. 2) S.A.R.L.	38.002
196	D		CHARLES STEWART MOTT FOUNDATION	4.340
140	D		CHURCH COMMISSIONERS FOR ENGLAND	33.610
511	D		CHURCH OF ENGLAND INVESTMENT FUND FOR PENSIONS	38.280
721	D		CIBC EUROPEAN INDEX FUND	21
720	D		CIBC INTERNATIONAL INDEX FUND	1
722	D		CIBC POOLED INTERNATIONAL EQUITY INDEX FUND	32.538
499	D		CINDY SPRINGS, LLC	4.783
190	D		CITIBANK INTERNATIONAL PLC AS TRUSTEE OF STANDARD LIFE INVESTMENTS GLOBAL ABSOLUTE RETURN STRATEGIES FUND	4.200.818
473	D		CITY OF LOS ANGELES FIRE AND POLICE PENSION PLAN	131.340
301	D		CITY OF NEW YORK GROUP TRUST	411.330
109	D		CITY OF PHILADELPHIA PUBLIC RETIREMENT	69.256
295	D		CLEARBRIDGE ADVISORS, LLC	308
512	D		CLEARWATER INTERNATIONAL FUND	37.987
649	D		CMD AGIRC IXIS D	35.680
642	D		CNP ASSUR VALEURS	48.956
394	D		COLLEGE RETIREMENT EQUITIES FUND	629.934
179	D		COLONIAL FIRST STATE INVESTMENTS LTD.	127.666
247	D		COMBUSTION ENGINEERING 524(G) ASBESTOS PI TRUST	5.225
427	D		COMMON TRUST ITALY FUND	2.271.733
185	D		COMMONWEALTH BANK GROUP SUPERANNUATION	128.711
549	D		COMMONWEALTH GLOBAL SHARE FUND 29	7.260
673	D		COMMONWEALTH OF PENNSYLVANIA PUBLIC SCHOOL EMPLOYEES RETIREMENTENT SYSTEM	528.715
674	D		COMMONWEALTH OF PENNSYLVANIA STATE EMPLOYEES RETIREMENT SYSTEM.	319.022
535	D		COMMONWEALTH SUPERANN CORP ATF ARIA INVESTMENTS TR	261.976
70	D		CONNECTICUT GENERAL LIFE INSURANCE COMPA	29.541
369	D		CONNECTICUT GENERAL LIFE INSURANCE COMPANY	13.178



Elenco Intervenuti (Tutti ordinati alfabeticamente)

Assemblea Ordinaria


Badge	Titolare	Tipo Rap.	Deleganti / Rappresentati legalmente	Ordinaria
207	D		CONOCOPHILLIPS PENSION PLAN	75.650
406	D		CONSOLIDATED EDISON RETIREMENT PLAN	289.575
57	D		CONSTRUCTION AND BUILDING UNIONS SUPERANNUATION FUND	50.756
460	D		CONTINENTAL GROWTH & VALUE FUND	69.948
677	D		COUNTY EMPLOYEES ANNUITY AND BENEFIT FUND OF COOK COUNTY	8.693
87	D		DALLAS POLICE AND FIRE PENSION SYSTEM	290.990
599	D		DB X TRACKERS MSCI EUROPE EQUITY	946.319
603	D		DEUTSCHE X-TRACKERS MSCI ALL WORLD EX US HEDGED EQUITY ETF	7.840
577	D		DEUTSCHE X-TRACKERS MSCI EAFE HEDGE EQUITY ETF	2.004.193
615	D		DEUTSCHE X-TRACKERS MSCI EMU HEDGED EQUITY ETF	16.615
668	D		DEUTSCHE X-TRACKERS MSCI ITALY HEDGED EQUITY ETF	60.133
665	D		DEUTSCHE X-TRACKERS MSCI SOUTHERN EUROPE HEDGED EQUITY ETF	7.748
382	D		DEVELOPED EX-FOSSIL FUEL INDEX FUND B	14.179
489	D		DFI LP EQUITY (PASSIVE)	4.885
129	D		DONALDSON BURSTON INTL SER-THS PARTN	881.111
613	D		DREYFUS INDEX FUNDS INC DREYFUS INTERNATIONAL STC	99.605
731	D		DT INTERNATIONAL STOCK INDEX FUND ONE	169.857
712	D		DUKE UNIVERSITY	1
278	D		DWS EAFE EQUITY INDEX FUND	16.151
488	D		DYNASTY INVEST, LTD	1.978
131	D		EASTSPRING INVESTMENTS EUROPEAN	78.426
241	D		ENERGY INSURANCE MUTUAL LIMITED	14.201
33	D		ENHANCED INDEX INTERNATIONAL SHARE FUND	229.306
111	D		EPS	58.586
110	D		EPS_2	29.491
120	D		EQ ADV TRUST EQ/INT. EQ. INDEX PORTFOLIO	78.012
72	D		EQ ADVISORS TRUST - EQ/GLOBAL MULTI-SECT	131.461
94	D		EQ ADVISORS TRUST - EQ/INTERNATIONAL COR	172.304
85	D		EQ ADVISORS TRUST- EQ/TEMPLETON GLOBAL E	33.768
122	D		EQ ADVISORS TRUST-AXA TACTICAL MANAGER I	342.878
84	D		EQ ADVISORS TST - ATM INTERNATIONAL MANA	305.929
96	D		EQ/OPPENHEIMER GLOBAL PORTFOLIO	419.340
662	D		ESB GENERAL EMPLOYEES SUPERANNUATION SCHEME	129.104
638	D		ESSOR EUROPE	596.893
125	D		ETF S DIVERSIFIED-FACTOR DEVELOPED EUROPE INDEX FUND	170
158	D		ETOILE BANQUE EUROPE	12.765
378	D		EURO EX-UK ALPHA TITLS FUND B	99.099
77	D		EUROPACIFIC GROWTH FUND	49.384.445
385	D		EUROPEEX-CONTROVERSIAL WEAPONS EQUITY INDEX FUND B	333.879
490	D		EVA VALLEY MA1 LLC	18.491
678	D		EVANGELICAL LUTHERAN CHURCH IN AMERICA BOARD OF PENSIONS	71.896
471	D		EXELON CORPORATION NUCLEAR DECOMMISSION TRUST - NON TAX QUAL	1.532
209	D		FAMILY INVESTMENTS CHILD TRUST FUND	62.920



Elenco Intervenuti (Tutti ordinati alfabeticamente)

Assemblea Ordinaria


Badge	Titolare		Ordinaria
	Tipo Rap.	Deleganti / Rappresentati legalmente	
211	D	FAMILY INVESTMENTS GLOBAL ICVC FAMILY BALANCED INT FUND	63.250
644	D	FCP AMUNDI ACTIONS INTERNATIONALES	14.854
639	D	FCP AMUNDI ACTIONS RESTRUCTURATIONS	830.000
653	D	FCP AMUNDI HORIZON	50.633
19	D	FCP BNP ACTION EUROPE	12.547
20	D	FCP BNP PARIBAS ACTIONS EUROLAND	366.004
656	D	FCP BOURBON 1	330.000
650	D	FCP CARPIMKO EUROPE	117.128
657	D	FCP CURIE INVESTISSEMENTS	117.700
23	D	FCP ERAFP ACT EUR5 RO	3.300.000
25	D	FCP ERAFP ACT EUR6	1.931.057
24	D	FCP ERAFP ACT IND11	510.234
652	D	FCP ICARE	50.842
648	D	FCP NATIXIS IONIS	35.812
651	D	FCP RSI EURO P	336.345
134	D	FCP SAKKARAH 7	64.432
164	D	FEC LUX SARL.	37.545.750
616	D	FIDELITY CONCORD STREET TRUST SPARTAN INTERNATIONAL INDEX FUND	3.005.975
8	D	FIDELITY FUNDS SICAV	7.686
81	D	FIDELITY INVESTMENT FUNDS - FIDELIT	86.877
82	D	FIDELITY INVESTMENT FUNDS - FIDELITY MONEYBUILDER WORLD INDEX FUND	28.902
80	D	FIDELITY INVESTMENT FUNDS -FIDELITY GLOB	2.321
13	D	FIDELITY SAL ST SPARTAN GLOBAL EX US IN	119.898
503	D	FIDELITY SALEM STREET TRUST FIDELITY SERIES GLOBAL EX U.S. INDEX FUND	402.309
680	D	FIRE AND POLICE PENSION ASSOCIATION OF COLOR	64.735
560	D	FJ[RDE AP-FONDEN	645.887
117	D	FLEXSHARES MORNINGSTAR DEVELOPED MARKETS EX-US FACTOR TILT INDEX FUND	61.048
738	D	FLORIDA GLOBAL EQUITY FUND LLC	16.828
253	D	FLORIDA POWER CORPORATION NUCLEAR DECOMMISSIONING TRUST	3.560
681	D	FLORIDA RETIREMENT SYSTEM .	82.393
682	D	FLORIDA RETIREMENT SYSTEM .	1.640.420
312	D	FLOURISH INVESTMENT CORPORATION	3.791.852
171	D	FOCUSED SICAV GLOBAL EQUITY STRATEGY (USD)	16.522
636	D	FONDACO ROMA EURO BALANCED CORE	19.349
143	D	FONDS DE SOLIDARITE DES TRAV.QUEBEC FTQ	50.668
135	D	FONDS RESERVE RETRAITES	667.266
513	D	FORD MOTOR COMPANY DEFINED BENEFIT MASTER TRUST	101.376
525	D	FORD MOTOR COMPANY OF CANADA, LIMITED PENSION TRUST	10.100
492	D	FOURTH AVENUE INVESTMENT COMPANY	30.847
68	D	FQ ESSENTIAL BETA FUND LTD	22.487
22	D	FRR	427.859
58	D	FSS TRUSTEE CORPORATION	267.036
89	D	FUNDAO CALOUSTE GULBENKIAN	47.663
447	D	GALLAHER COMMON INVESTMENT FUND	478.639
42	D	GAM STAR FUND PLC	1.154.920



Elenco Intervenuti (Tutti ordinati alfabeticamente)

Assemblea Ordinaria

Badge	Titolare		Ordinaria
	Tipo Rap.	Deleganti / Rappresentati legalmente	
67	D	GAMMA EMIRATES INVESTMENT L.L.C. EM	10.290
527	D	GARD COMMON CONTRACTUAL FUND	20.128
428	D	GE INVESTMENTS FUNDS, INC. - TOTAL RETURN FUND	83.952
39	D	GERANA SICAV-SIF S.A.	75.802
484	D	GLOBAL BOND FUND	55.898
314	D	GOV OF HM THE SULTAN AND YANG DI-PERTUAN OF BRUNEI DARUSSALAM	301.757
174	D	GOVERNMENT OF NORWAY	34.225.617
646	D	GRD 10 THS	64.614
472	D	GUIDE STONE FUNDS INTERNATIONAL EQUITY INDEX FUNDS	31.760
53	D	H.E.S.T. AUSTRALIA LIMITED	2.952.536
506	D	HAGFORS LIMITED	64.533
526	D	HALIFAX REGIONAL MUNICIPALITY MASTER TRUST	12.053
233	D	HARRIS UNIT 1 QUALIFIED NUCLEAR DECOMMISSIONING FUND	6.570
155	D	HARTFORD INTENAT GL. EQ INDEX	58.344
121	D	HARTFORD LIFE INSURANCE COMPANY	64.317
495	D	HASLAM FAMILY INVESTMENT PARTNERSHIP	1.856
243	D	HBOS INTERNATIONAL INV FUNDS ICVC- EUROPEAN FUND	442.963
21	D	HENDERSON EUROPEAN ENHANCED EQ.	57.148
482	D	HONG KONG SAR GOVERNMENT EXCHANGE FUND	2.360.412
318	D	HONGKONG ELECTRIC DEFINED CONTRIBUTION SCHEME	777
551	D	HOSKING GLOBAL FUND PLC	1.277.917
262	D	HOSKING PARTNERS COLLECTIVE INVESTMENT TRUST	16.543
29	D	HOUR-GLASS INDEXED INT SHARE(UNHEDGED) F	35.772
463	D	HRW TESTAMENTARY TRUST NO 1	23.803
467	D	HRW TESTAMENTARY TRUST NO 2	10.300
462	D	HRW TESTAMENTARY TRUST NO 3	12.722
466	D	HRW TESTAMENTARY TRUST NO 4	11.335
465	D	HRW TESTAMENTARY TRUST NO 6	15.427
464	D	HRW TESTAMENTARY TRUST NO. 11	15.956
470	D	HRW TESTAMENTARY TRUST NO. 12	22.112
468	D	HRW TESTAMENTARY TRUST NO. 7	18.773
469	D	HRW TRUST NO 4 UAD 01/17/03	1.130
212	D	HSBC AS TRUSTEE FOR SSGA EUROPE EX UK EQUITY TRACKER FUND	1.474.896
150	D	HSBC BANK PLC A/C HSBC ETFS PLC	112.910
152	D	HSBC ETFS PUBLIC LTD C HSBC ESI WORLDW	91.841
146	D	HSBC EUROPEAN INDEX FUND	480.497
151	D	HSBC GLOBAL INVESTMENT FUNDS	28.766
18	D	HSBC GROUP HONG KONG LOCAL STAFF RETIREMENT BENEFIT SCHEME	12.397
504	D	HSBC INTERNATIONAL EQUITY POOLED FUND	103.660
550	D	HSBC UCITS COMMON CONTRACTUAL FUND	10.039
514	D	HUBBELL INCORPORATED MASTER PENSION TRUST	8.289
391	D	IBM 401K PLUS PLAN	458.905
645	D	IBM FRANCE	33.000
654	D	IBM H	37.224
118	D	IBM PERSONAL PENSION PLAN TRUST	277.877
392	D	IBM RETIREMENT PLAN	24.977
410	D	ILLINOIS STATE BOARD OF INVESTMENT	91.733



Elenco Interventuti (Tutti ordinati alfabeticamente)

Assemblea Ordinaria


Badge	Titolare		Ordinaria
	Tipo Rap.	Deleganti / Rappresentati legalmente	
716	D	IMPERIAL INTERNATIONAL EQUITY POOL	1
701	D	INDIANA PUBLIC EMPLOYEES RETIREMENT FUND	80.151
7	D	ING DIRECT	118.642
269	D	ING DIRECT STREETWISE BALANCED GROWTH PORTFOLIO	21.879
267	D	ING DIRECT STREETWISE BALANCED INCOME PORTFOLIO	3.916
268	D	ING DIRECT STREETWISE BALANCED PORTFOLIO	25.630
270	D	ING DIRECT STREETWISE EQUITY GROWTH PORTFOLIO	11.858
266	D	INNOCAP TOBAM ANTI-BENCHMARK WORLD EQUITY FUND L.P.	843.390
303	D	INTEL CORPORATION RETIREE MEDICAL PLAN TRUST	21.900
723	D	INTERNATIONAL BANK FOR RECONSTRUCTION AND DEVELOPMENT	9.513
724	D	INTERNATIONAL BANK FOR RECONSTRUCTION AND DEVELOPMENT	52.413
725	D	INTERNATIONAL BANK FOR RECONSTRUCTION AND DEVELOPMENT	12.111
481	D	INTERNATIONAL EQUITY FUND	37.336
375	D	INTERNATIONAL EQUITY INDEX PLUS FUNDS B	20.283
224	D	INTERNATIONAL EXPATRIATE BENEFIT MASTER TRUST	12.925
225	D	INTERNATIONAL MONETARY FUND	65.719
486	D	INTERNATIONAL MONETARY FUND STAFF RETIREMENT PLAN	52.639
576	D	INVESCO FUNDS SERIES	551.220
614	D	INVESTIN PRO F.M.B.A., GLOBAL EQUITIES I	86.592
664	D	IQ 50 PERCENT HEDGED FTSE EUROPE ETF	5.689
666	D	IQ 50 PERCENT HEDGED FTSE INTERNATIONAL ETF	5.456
176	D	IRISH LIFE ASSURANCE PLC	108.134
175	D	IRISH LIFE ASSURANCE.	1.336.448
363	D	ISHARES CORE MSCI EAFE ETF	809.577
365	D	ISHARES CORE MSCI EAFE IMI INDEX ETF	53.895
356	D	ISHARES GLOBAL FINANCIALS ETF	125.258
436	D	ISHARES I INVESTK MIT TGV F ISHS ST. EUROPE600 BS UCITS ETF DE	1.355.132
430	D	ISHARES II PUBLIC LIMITED COMPANY	10.025.206
431	D	ISHARES III PUBLIC LIMITED COMPANY	280.431
368	D	ISHARES INTERNATIONAL FUNDAMENTAL INDEX FUND	55.697
434	D	ISHARES IV PUBLIC LIMITED COMPANY	1.083.846
353	D	ISHARES MSCI ACWI EX US ETF	334.580
355	D	ISHARES MSCI EAFE ETF	9.657.840
354	D	ISHARES MSCI EAFE GROWTH ETF	350.650
357	D	ISHARES MSCI EMU ETF	5.862.334
360	D	ISHARES MSCI EUROPE FINANCIALS ETF	574.049
367	D	ISHARES MSCI EUROPE IMI ETF	117.620
366	D	ISHARES MSCI EUROPE IMI INDEX ETF	45.624
358	D	ISHARES MSCI ITALY CAPPED ETF	1.226.656
359	D	ISHARES MSCI KOKUSAI ETF	27.342
364	D	ISHARES MSCI WORLD ETF	18.080
429	D	ISHARES PUBLIC LIMITED COMPANY	7.172.771
432	D	ISHARES V PUBLIC LIMITED COMPANY	79.689
433	D	ISHARES VI PUBLIC LIMITED COMPANY	29.975
435	D	ISHARES VII PLC	2.796.807
26	D	ISLE OF WIGHT COUNCIL PENSION FD	335.386



Elenco Intervenuti (Tutti ordinati alfabeticamente)

Assemblea Ordinaria


Badge	Titolare	Ordinaria
Tipo Rap.	Deleganti / Rappresentati legalmente	
296	D JANUS ADAPTIVE GLOBAL ALLOCATION FUND	2.045
273	D JANUS CAPITAL MANAGEMENT LLC	719
6	D JAPAN TRUSTEE SERVICES BANK LTD	53
9	D JAPAN TRUSTEE SERVICES BANK LTD	19
119	D JNL/BLACKROCK GLOBAL LONG SHORT CREDIT FUND	33.199
83	D JNL/MELLON CAPITAL INTNAL INDEX FUND	489.364
138	D JO HAMBRO CAPITAL MANAGEMENT UMBRELLA FU	10.662.324
201	D JOHN HANCOCK FUNDS II GLOBAL ABSOLUTE RETURN STRATEGIES FUND	976.540
220	D JOHN HANCOCK FUNDS II STRATEGIC EQUITY ALLOCATION FUND	334.217
401	D JOHN HANCOCK INSURANCE COMPANY OF VERMONT	1.081
229	D JOHN HANCOCK LIFE AND HEALTH INSURANCE COMPANY	115.730
219	D JOHN HANCOCK VAR INS TRUST STRATEGIC EQUITY ALLOCATION TRUST	641.040
202	D JOHN HANCOCK VARIABLE INSURANCE TRUST INTERNATIONAL EQUITY INDEX TRUST	76.120
240	D JP TR SERV BK LTD ATF MATB MSCI KOKUSAI INDEX MOTHER F	88.484
63	D JPMORGAN CHASE BANK N.A.	5.197
5	D JTSB STB DAIWA STOCK INDEX FUND 9807	35.815
451	D JTW TRUST NO. 1 UAD 9/19/02	6.891
453	D JTW TRUST NO. 2 UAD 9/19/02	7.522
450	D JTW TRUST NO. 3 UAD 9/19/02	12.999
452	D JTW TRUST NO. 4 UAD 9/19/02	15.042
485	D K INVESTMENTS SH LIMITED	323.785
280	D KANSAS PUBLIC EMPLOYEES RETIREMENT SYSTEM	13.347
112	D KAPITALFORENINGEN PENSAM INVEST PSI 30 EUROPÆISKE AKTIER	158.831
557	D KOMMUNAL LANDSPENSJONSKASSE GJENSIDIG FORSIKRINGSSELSKAP	161.292
279	D KP INTERNATIONAL EQUITY FUND	58.982
48	D LABOR PENSION FUND SUPERVISORY COMM TTEE-LABOR PENSION FUND 13.F.	249.392
51	D LABOR PENSION FUND SUPERVISORY COMMITTEE	158.224
165	D LANSDOWNE PRINCAY MASTER FUND LTD	575.000
214	D LAUDUS INTERNATIONAL MARKETMASTERS FUND	17.688
684	D LAWRENCE LIVERMORE NATIONAL SECURITY, LLC AND LOS ALAMOS NATIONAL SECURITY, LLC DEFINED BENE	71.926
183	D LAZARD ASSET MANAGEMENT LTD.	367.570
181	D LEGAL AND GENERAL ASSURANCE PENSIONS MANAGEMENT LIMITED	14.376.817
182	D LEGAL AND GENERAL ASSURANCE SOCIETY LIMITED	247.500
197	D LEGAL AND GENERAL COLLECTIVE INVESTMENT TRUST	26.145
524	D LOCKHEED MARTIN CORPORATION MASTER RETIREMENT TRUST	172.080
153	D LOMBARD ODIER DARIER HFM SA INSTITUTIONNEL-3D	256.617
539	D LONDON BOROUGH OF HAMMERSMITH & FULHAM PENSION FUND	395.780
310	D LONDON BOROUGH OF LAMBETH PENSION SCHEME	505.593
523	D LOS ANGELES CITY EMPLOYEES RETIREMENT SYSTEM	279.961
686	D LOUISIANA STATE EMPLOYEES' RETIREMENT SYSTEM	30.837



Elenco Intervenuti (Tutti ordinati alfabeticamente)

Assemblea Ordinaria

Badge	Titolare	Tipo Rap.	Deleganti / Rappresentati legalmente	Ordinaria
497	D		LTW GROUP HOLDINGS, LLC	33.925
54	D		LUCRF PTY LTD FOR THE LABOUR UNION CO-O	25.653
685	D		LVIP SSGA INTERNATIONAL INDEX FUND	450.639
133	D		LVS II LLC	12.504.129
258	D		M+G INVESTMENT FUNDS (1)- M+G EUROPEAN INDEX TRACKER FUND	16.500
260	D		M+G INVESTMENT FUNDS (1)- M+G GLOBAL LEADERS FUND	7.683.324
259	D		M+G INVESTMENT FUNDS (12)- M+G INT SPECIALIST EQUITY F	1.645.400
291	D		M+G INVESTMENT FUNDS (4)- M+G EPISODE ALLOCATION FUND	1.804.341
292	D		M+G INVESTMENT FUNDS (4)- M+G EPISODE GROWTH FUND	13.397.877
257	D		M+G INVESTMENT FUNDS (7) - M+G EPISODE DEFENSIVE FUND	132.528
41	D		MAINFIRST SICAV	8.887.999
620	D		MAJEDIE ASSET MANAGEMENT (INTERNATIONAL) INVESTMENT COMPANY PLC	12.145.921
589	D		MAJEDIE ASSET UK EQUITY FUND	9.779.488
594	D		MAJEDIE ASSET UK FOCUS FUND	2.729.471
598	D		MAJEDIE INSTITUTIONAL TRUST	787.989
607	D		MAJEDIE INVESTMENTS PLC	180.576
591	D		MAJEDIE TORTOISE FUND	370.744
217	D		MANAGED PENSION FUNDS LIMITED	1.866.780
340	D		MANULIFE ASSET MANAGEMENT INTERNATIONAL EQUITY INDEX POOLED F	58.012
130	D		MANULIFE INTERNATIONAL EQUITY INDEX FUND	11.010
688	D		MANVILLE PERSONAL INJURY SETTLEMENT TRUST	15.895
733	D		MARANIC II LLC .	11.171
128	D		MARATHON SERVICE GB LIMITED AND LIFE ASSURANCE SCHEME CAPITAL HOUSE	276.958
351	D		MARCH FUND	9.273
448	D		MARGARET A. CARGILL FOUNDATION	46.244
288	D		MARYLAND STATE RETIREMENT & PENSION SYSTEM	369.171
402	D		MASSMUTUAL PREMIER GLOBAL FUND	890.539
386	D		MASTER INTERNATIONAL INDEX SERIES OF QUANT MASTER SERIES LLC	683.804
604	D		MASTER TOTAL RETURN PORTFOLIO OF MASTER BOND LLC	69.059
106	D		MASTER TRUST BANK OF JAPAN, LTD. PENSION	2.885.964
579	D		MAXIM INTERNATIONAL INDEX PORTFOLIO OF MAXIM SERIES FUND,INC	140.367
602	D		MERCER PASSIVE INTERNATIONAL SHARES FUND	93.159
689	D		MERCY INVESTMENT SERVICES	16.423
246	D		MET INVESTOR SERIES TRUST-ALLIANC GLOBAL DYNAMIC ALL PTF	245.091
398	D		MET INVESTORS SERIES TRUST - MET/TEMPLETON GROWTH PORTFOLIO	3.039.341
231	D		METROPOLITAN LIFE INSURANCE COMPANY	65.285
399	D		METROPOLITAN SERIES FUND MORGAN STANLEY EAFE INDEX PORTFOLIO	167.772
498	D		MF INTERNATIONAL FUND LLC	4.971
483	D		MICHIGAN CATHOLIC CONFERENCE	230



Elenco Intervenuti (Tutti ordinati alfabeticamente)

Assemblea Ordinaria


Badge	Titolare		Ordinaria
	Tipo Rap.	Deleganti / Rappresentati legalmente	
455	D	MICHIGAN CATHOLIC CONFERENCE MASTER PENSION TRUST	9.894
600	D	MILLIKEN (AND) COMPANY	6.680
727	D	MINISTER FOR FINANCE (ISIF MANAGED AND CONTROLLED BY NTMA)	259.775
691	D	MINISTRY OF FINANCE OF THE REPUBLIC OF KAZAKHST	218.218
313	D	MINISTRY OF STRATEGY AND FINANCE	2.635
572	D	MLC LIMITED	143
272	D	MM MSCI EAFE INTERNATIONAL INDEX FUND	75.250
407	D	MORGAN STANLEY INST F INC - ACTIVE INT ALLOCATION PTF	21.371
408	D	MORGAN STANLEY INSTITUTIONAL FD TR - GLOBAL STRATEGIST PTF	10.598
293	D	MORGAN STANLEY INSTITUTIONAL FUND INC MULTI- ASSET PORTFOLIO	41.996
294	D	MORGAN STANLEY INSTITUTIONAL FUND TR- GL MULTI-ASSET INC PTF	123
40	D	MORGAN STANLEY INVESTMENT FUNDS	735.648
166	D	MORGAN STANLY GLOBAL DIVERSIFIED MARKETS FUND LP	12.825
347	D	MSCI EAFE PROV SCREENED INDEX NON - LENDING COMMON TR FUND	77.161
377	D	MSCI EQUITY INDEX FUND B-ITALY	1.309.695
553	D	MUNICIPAL EMPLOYEES' ANNUITY AND BENEFIT FUND OF CHICAGO	46.571
530	D	NAT WEST BANK PLC AS TRUSTEE OF LEGAL GENRAL GLBL GROWTH TST	4.500
531	D	NAT WEST BK AS TRUSTEE OF LEGAL & GENERAL EUROPEAN INDEX TR	1.467.434
532	D	NAT WEST BK PLC AS TRUSTEE OF THE LEGAL & GENERAL INT IND TR	84.490
528	D	NAT WESTMINSTER BANK PLC AS TRUSTEE OF FF&P CORE UK EQUITY F	226.885
191	D	NATIONAL COUNCIL FOR SOCIAL SECURITY FUND	29.073
502	D	NATIONAL COUNCIL FOR SOCIAL SECURITY FUND, P.R.C	2.547.480
299	D	NATIONAL PENSION SERVICE	1.836
529	D	NATIONAL WESTMINSTER BANK PLC AS TR OF JUPITER INT FIN F	525.540
114	D	NATIONWIDE INTERNATIONAL INDEX FUND	311.069
505	D	NAV CANADA PENSION PLAN	685.401
123	D	NEW MEXICO STATE INVESTMENT COUNCIL	52.472
337	D	NEW YORK STATE TEACHERS RETIREMENT SYSTEM	1.075.277
521	D	NEW ZEALAND SUPERANNUATION FUND	416.625
585	D	NEWTON D.AND ROCHELLE F.BECHER FOUNDATION	9.850
676	D	NEXTERA ENERGY DUANE ARNOLD LLCNQ DECOMMISSIONING TRUST	3.047
45	D	NFS LIMITED	521.433
173	D	NORGES BANK	438.980
515	D	NORTHERN FUNDS - INTERNATIONAL EQUITY INDEX FUND	843.910
517	D	NORTHERN TRUST GLOBAL INVESTMENTS COLLECTIVE FUNDS TRUST	4.799.794
547	D	NORTHERN TRUST UCITS COMMON CONTRACTUAL FUND	308.750
561	D	NORTHERN TRUST UCITS FGR FUND	429.361



Elenco Intervenuti (Tutti ordinati alfabeticamente)

Assemblea Ordinaria

Badge	Titolare	Ordinaria
	Tipo Rap. Deleganti / Rappresentati legalmente	
298	D NORTHROP GRUMMAN CORPORATION VEBA MASTER TRUST I	10.100
734	D NSP MINNESOTA PRAIRIE I RETAIL QUALIFIED TRUST	15.592
475	D NTGI - QM COMM DAILY ALL COUNTRY WD EX-US EQ INDEX F - LEND	98.733
457	D NTGI-QM COMMON DAILY ALL COUNWD EX-US INV MKT INDEX F NONLEND	86.232
474	D NTGI-QM COMMON DAILY EAFE INDEX FUND - LENDING	186.420
454	D NTGI-QM COMMON DAILY EAFE INDEX FUND - NON LENDING	137.373
617	D NUCLEAR LIABILITIES FUND LIMITED	54.483
95	D NVIT INTERNATIONAL INDEX FUND	332.365
16	D OFIGTC GLOBAL FUND	440.092
184	D OLD WESTBURY SMALL AND MID CAP FUND BESSEMER TRUST	391.750
74	D ONEPATH GLOBAL SHARES - LARGE CAP (UNHEDGED) INDEX POOL	69.025
411	D ONTARIO TEACHERS PENSION PLAN BOARD	354.066
12	D OPPENHEIMER GLOBAL ALLOCATION FUND	715.936
62	D OPPENHEIMER GLOBAL FUND	23.397.326
126	D OPPENHEIMER GLOBAL MULTI-ASSET GROWTH FUND	17.878
61	D OPPENHEIMER VARIABLE GLOBAL FUND/VA	6.157.430
735	D PACIFIC GAS AND ELECTRIC QUALIFIED CPUC DECOMMISSIONING TRUST	18.000
163	D PANAGORA DIVERSIFIED ARBITRAGE MASTER FUND LTD	786
704	D PARADE STREET INTERNATIONAL GROWTH AND VALUE POOL	8.349
254	D PARAMETRIC INTERNATIONAL EQUITY FUND	2.690
238	D PAX WORLD WOMEN'S EQUITY FUND	1.121
592	D PENN SERIES DEVELOPED INTERNATIONAL INDEX FUND	19.151
237	D PENSION FUND OF SUMITOMO MITSUI BANKING CORPORATION	20.064
700	D PENSION RESERVES INVESTMENT TRUST FUND	871.937
610	D PENSIONDANMARK PENSIONSFORSIKRINGSAKTIESELSKAB	90.117
113	D PEOPLE'S BANK OF CHINA FOREIGN EXCH	2.148
132	D PERSIMMON PLC PENS&LIFE ASSURANCE SCHEME	291.885
628	D PETTELAAR EFFECTENBEW. INZ. SNSRESP. IND. FND	259.358
34	D PI CH-WORLD EX SWISS EQUITIES TRACKER US TE	75.781
160	D PIONEER ASSET MANAGEMENT SA	541.064
161	D PIONEER INVESTMENT MANAGEMENT SGRPA / AZIONARIO CRESCITA	1.521.053
456	D PITZER COLLEGE	243
566	D PNC BANK NA	58.300
699	D POINT BEACH UNIT 1 AND UNIT 2 NQ TRUST-ACCOUNTING MECHANISM	558
596	D POWERSAHRES S(AND)P INTERNATIONAL DEVELOPED HIGH BETA PORTFOLIO	13.646
586	D POWERSHARES GLOBAL FUNDS IRELAND PLC	3.028
574	D POWERSHARES GLOBAL FUNDS IRELAND PUBLIC LIMITED COMPANY	1.989
575	D POWERSHARES GLOBAL FUNDS IRELAND PUBLIC LIMITED COMPANY	6.973



Elenco Intervenuti (Tutti ordinati alfabeticamente)

Assemblea Ordinaria

Badge	Titolare	Ordinaria
Tipo Rap.	Deleganti / Rappresentati legalmente	
581	D POWERSHARES GLOBAL FUNDS IRELAND PUBLIC LIMITED COMPANY	17.650
516	D PRESBYTERIAN CHURCH (USA) FOUNDATION	7.538
156	D PRESIDENT AND FELLOWS HARVARD	81.876
593	D PRINCIPAL FUNDS INC GLOBAL MULTI STRATEGY FUND	3.085
587	D PRINCIPAL FUNDS INC.-INTERNATIONAL EQUITY INDEX FUND	160.811
339	D PRUDENTIAL RETIREMENT INSURANCE & ANNUITY COMPANY	405.554
582	D PS FTSE RAFI DEVEL MAR EXUS PORT	243.306
702	D PUBLIC EMPLOYEE RETIREMENT SYSTEM OF IDAHO	92.172
548	D PUBLIC EMPLOYEES RETIREMENT ASSOCIATION OF COLORADO	700.964
690	D PUBLIC EMPLOYEES RETIREMENT SYSTEM OF MISSISSIPI	1
694	D PUBLIC EMPLOYEES RETIREMENT SYSTEM OF NEVADA	900.397
695	D PUBLIC EMPLOYEES RETIREMENT SYSTEM OF NEVADA	405.394
97	D PUBLIC EMPLOYEES RETIREMENT SYSTEM OF OH	248.991
714	D PUBLIC SECTOR PENSION INVESTMENT BOARD	2
167	D PUTNAM SELECT GLOBAL EQUITY FUND LP C.O. THE PUTNAM ADVISORY COMPANY LLC	1.133
491	D PYRAMIS GLOBAL EX U.S.INDEX FUND LP	157.604
509	D QIC INTERNATIONAL EQUITIES FUND	26.972
536	D QUEENSLAND INVESTMENT TRUST NO 2	45.892
655	D R PHARMA DVSF	263.175
500	D RAMI PARTNERS, LLC	12.230
145	D REASSURE LIMITED	100.100
552	D REBUS GROUP PENSION SCHEME	219.184
663	D REGIONAL TRANSPORTATION DISTRICT SALARIED PENSION PLAN	1.870
309	D RETAIL EMPLOYEES SUPERANNUATION TRUST	9.015.052
696	D RETIREMENT BENEFITS INVESTMENT FUND	12.004
91	D RETIREMENT INCOME PLAN OF SAUDI ARABIAN	21.483
595	D RIVER AND MERCANTILE WORLD RECOVERY FUND	821.250
729	D RIVER PARTNERS GLOBAL EQUITY	13.994
66	D ROCKEFELLER & CO., INC	138.200
325	D ROMAN CATHOLIC BISHOP OF SPRINGFIELD A CORPORATION SOLE	153
569	D ROTHSCHILD & CIE BANQUE BACK OFFICES	11.550.688
115	D RSAMPENSION INVEST, GLOBALT AKTIEINDEKS	387.695
376	D RUSSELL DEVELOPED EX-U.S. LARGE CAP INDEX FUND B	20.207
396	D RUSSELL INVESTMENT COMPANY - RUSSELL INTERN DEVELOPED MKT F	138.468
389	D RUSSELL INVESTMENT COMPANY II PLC	411.736
275	D RUSSELL INVESTMENT COMPANY IV PLC	441.003
297	D RUSSELL INVESTMENT COMPANY PLC	720.300
261	D RUSSELL INVESTMENT COMPANY SELECT INTERNATIONAL EQUITY FUND	235.669
289	D RUSSELL MULTI-ASSET FACTOR EXPOSURE FUND	85.563
55	D SAS TRUSTEE CORPORATION	25.785
90	D SBC MASTER PENSION TRUST	111.943
93	D SBC MASTER PENSION TRUST SBC MASTER PENSION TRUST 208	170.214



Elenco Intervenuti (Tutti ordinati alfabeticamente)

Assemblea Ordinaria


Badge	Titolare	Tipo Rap.	Deleganti / Rappresentati legalmente	Ordinaria
15	D		SCHWAB FUNDAMENTAL INTER LARGE COMP IN F	190.328
216	D		SCHWAB FUNDAMENTAL INTERNATIONAL LARGE COMPANY ETF	115.788
215	D		SCHWAB INTERNATIONAL EQUITY ETF	644.635
2	D		SCHWAB INTERNATIONAL INDEX FUND	562.621
338	D		SCOTTISH WIDOWS INV SOL F ICVC- FUNDAMENTAL INDEX GLB EQ F	442.857
426	D		SCOTTISH WIDOWS INV SOLUTIONS F ICVC- EUROPEAN (EX UK) EQ FD	993.927
424	D		SCOTTISH WIDOWS OVERSEAS GROWTH INV F ICVC - EURO GROWTH F	519.358
193	D		SDA INTERNATIONAL EQUITY INDEX FUND	64.065
737	D		SDGE QUALIFIED NUCLEAR DECOM MISSIONING TRUST PARTNERSHIP	21.798
274	D		SEASONS SERIES TRUST INTERNATIONAL EQUITY PORTFOLIO	3.847
17	D		SEI INSTITUTIONAL MANAGED TRUST MULTI-AS	1.784
707	D		SEMPRA ENERGY PENSION MASTER TRUST	93.709
501	D		SENTINEL INTERNATIONAL FUND	11.433
578	D		SEVENTH SWEDISH NATIONAL PENSION FUND - AP7 EQUITY FUND	1
157	D		SG ACTIONS EUROPE MULTIGESTION	26.444
708	D		SHELL PENSION TRUST .	129.486
709	D		SHELL PENSION TRUST .	41.141
102	D		SHELL PENSIONS TRUST LIMITED AS TRUSTEE OF SHELL CONTRIBUTORY PENSION FUND	223.476
47	D		SHELL TRUST (BERMUDA) LIMITED AS TRUSTEE	29.117
46	D		SHELL TRUST (BERMUDA) LTD AS TRUSTEE OF THE SHELL OVERSEAS C.P. FUND	108.429
37	D		SHINKO GLOBAL EQUITY INDEX MOTHER FUND	7.128
544	D		SHROPSHIRE COUNTY PENSION FUND	376.189
480	D		SHY, LLC	15.484
640	D		SICAV AMUNDI ACTIONS EURO ISR	176.517
230	D		SISTERS OF MERCY OF NORTH CAROLINA FOUNDATION INC	5.864
147	D		SOUTH YORKSHIRE PENSIONS AUTHORITY	385.000
736	D		SOUTHERN CALIFORNIA EDISON NUCLEAR FACILITIES CPUC DECOMMISSIONI	7.042
341	D		SPDR EURO STOXX SMALL CAP ETF	124.740
637	D		SPDR EUROPE PUBLIC LIMITED COMPANY	63.800
403	D		SPDR MSCI ACWI EX-US ETF	103.810
284	D		SPDR MSCI ACWI IMI ETF	4.978
285	D		SPDR MSCI EAFE QUALITY MIX ETF	860
286	D		SPDR MSCI WORLD QUALITY MIX ETF	715
404	D		SPDR S&P WORLD (EX-US) ETF	152.952
405	D		SPDR S+P INTERNATIONAL FINANCIAL SECTOR ETF	8.255
236	D		SPDR S+P WORLD EX AUSTRALIA FUND	8.231
342	D		SS BK AND TRUST COMPANY INV FUNDS FOR TAXEXEMPT RETIREMENT PL	10.434.782
418	D		SSGA EMU INDEX EQUITY FUND	1.180.894
420	D		SSGA EUROPE INDEX EQUITY FUND	289.432
419	D		SSGA FINANCIALS INDEX EQUITY FUND	8.767



Elenco Intervenuti (Tutti ordinati alfabeticamente)

Assemblea Ordinaria


Badge	Titolare		Ordinaria
	Tipo Rap.	Deleganti / Rappresentati legalmente	
344	D	SSGA FTSE RAFI DEVELOPED 1000 INDEX NON-LENDING COMMON TR F	52.702
461	D	SSGA GROSS ROLL UP UNIT TRUST	45.611
412	D	SSGA INTERNATIONAL EQUITIES INDEX TRUST	109.761
417	D	SSGA ITALY INDEX EQUITY FUND	136.741
319	D	SSGA MSCI ACWI EX-USA INDEX NON-LENDING DAILY TRUST	59.631
345	D	SSGA MSCI EAFE FINANCIALS INDEX NONLENDING COMMON TRUST FUND	74.599
414	D	SSGA MSCI EAFE INDEX FUND	143.650
346	D	SSGA MSCI EUROPE SCREENED INDEX NON-LENDING COMMON TRUST FUND	15.140
343	D	SSGA RUSSELL FD GL EX-US INDEX NONLENDING QP COMMON TRUST FUND	26.788
321	D	SSGA SPDR ETFS EUROPE I PUBLIC LIMITED COMPANY	215.118
322	D	SSGA SPDR ETFS EUROPE II PUBLIC LIMITED COMPANY	669.407
416	D	SSGA WORLD INDEX EQUITY FUND	246.482
421	D	SSGA WORLD SRI INDEX EQUITY FUND	56.958
518	D	ST. JOSEPH HEALTH SYSTEM	15
624	D	ST. SPOORWEGPFDS MANDAAT BLACKROCK	51.315
195	D	STANDARD LIFE INVESTMENTS GLOBAL ABSOLUTE RETURN STRATEGIES MASTER FUND LTD	353.864
584	D	STANDARD LIFE INVESTMENTS GLOBAL SICAV	1.268.958
605	D	STANLIB FUNDS LIMITED STANDARD BANK HOUSE	170.387
271	D	STATE FARM MUTUAL FUND TRUST, INTERNATIONAL INDEX FUND	47.938
203	D	STATE FARM VARIABLE PRODUCT TRUST, INTERNATIONAL EQ INDEX F	54.846
393	D	STATE OF ALASKA RETIREMENT AND BENEFITS PLANS	110.561
400	D	STATE OF MINNESOTA	28.992
710	D	STATE OF WISCONSIN INVESTMENT BOARD	478.698
59	D	STATE OF WYOMING, WYOMING STATE TREASURE	137.797
305	D	STATE PUBLIC SECTOR SUPERANNUATION SCHEME	15.990
306	D	STATE PUBLIC SECTOR SUPERANNUATION SCHEME	29.100
307	D	STATE PUBLIC SECTOR SUPERANNUATION SCHEME	9.790
308	D	STATE PUBLIC SECTOR SUPERANNUATION SCHEME	6.985
320	D	STATE STREET GLOBAL ADVISORS EXEMPT UNIT TRUST	510.003
348	D	STATE STREET GLOBAL ADVISORS LUXEMBOURG SICAV	6.523
276	D	STATE STREET GLOBAL EQUITY EX-US INDEX PORTFOLIO	1.051
277	D	STATE STREET HEDGED INTERNATIONAL DEVELOPED EQUITY INDEX FUND	90.711
425	D	STATE STREET TRUSTEES LTD ATF ABERDEEN CAPITAL TRUST	126.871
56	D	STATE SUPER FINANCIAL SERVICES AUSTRALIA LIMITED AS TRUSTEE FOR THE INT EQ SECT TRUST	107.855
194	D	STATE TEACHERS RETIREMENT SYSTEM OF OHIO	65.207
479	D	STATES OF JERSEY COMMON INVESTMENT FUND	760.121
626	D	STG BEDRIJFSTAKPFDS V H	27.560
627	D	STG BPF VD DETAILHANDEL MND BLACKROCK MSCI EMEA	400.369
621	D	STG BPF VOOR HET LEVENSMID. BEDRIJF IPM	101.927
625	D	STG PFDS ACHMEA MANDAAT BLACKROCK	85.140
623	D	STG PFDS AHOLD	114.078



Elenco Intervenuti (Tutti ordinati alfabeticamente)

Assemblea Ordinaria


Badge	Titolare	Tipo Rap.	Deleganti / Rappresentati legalmente	Ordinaria
622	D		STG PFDS V.D. GRAFISCHE	497.389
660	D		STICHTING BEDRIJFSTAKPENSIOENFONDS VOOR HET SCHILDERS-AFWERKINGS-EN GLASZETBEDRIJF	271.171
619	D		STICHTING BEWAARDER ACHMEA BELEGGINGSPOLS	103.307
507	D		STICHTING BLUE SKY GROUP	944.845
728	D		STICHTING CZ FUND DEPOSITARY	46.486
538	D		STICHTING HEINEKEN PENSIOENFONDS	315.225
180	D		STICHTING MN SERVICES AANDELENFONDS EUROPA	199.035
189	D		STICHTING MN SERVICES EUROPE EX UK EQUITY FUND	46.206
726	D		STICHTING PENSIOENFONDS HORECA & CATERING	203.824
545	D		STICHTING PENSIOENFONDS IBM NEDERLAND	26.557
177	D		STICHTING PENSIOENFONDS METAAL EN TECHNIEK	952.667
540	D		STICHTING PENSIOENFONDS SAGITTARIUS	83.842
618	D		STICHTING PENSIOENFONDS VAN DE ABN AMBRO BANK N.V.	15.675
546	D		STICHTING PENSIOENFONDS VAN DE METALEKTRO (PME)	1.317.604
580	D		STICHTING PENSIOENFONDS VAN DE NEDERLANDSCHE BANK NV	17.176
188	D		STICHTING PGGM DEPOSITARY	1.519.423
283	D		STICHTING PHILIPS PENSIOENFONDS	825.025
101	D		STICHTING SHELL PENSIOENFONDS	169.214
239	D		STRATEGIC ACTIVE TRADING FUNDS PLC	6.788
634	D		STRUCTURA - SMART EURO EQUITIES	181.065
323	D		SUNSUPER SUPERANNUATION FUND	138.609
92	D		T ROWE PRICE INTERNATIONAL EQUITY INDEX	89.972
159	D		TAUBE HODSON STONEX PARTNE LTD	440.758
711	D		TD EMERALD INTERNATIONAL EQUITYINDEX FUND	1
713	D		TD EUROPEAN INDEX FUND .	17.927
415	D		TEACHER RETIREMENT SYSTEM OF TEXAS	181.826
687	D		TEACHERS' RETIREMENT SYSTEM OF LOUISIANA	41
387	D		TEACHERS' RETIREMENT SYSTEM OF THE STATE OF ILLINOIS	268.581
476	D		TEACHERS' S RETIREMENT SYSTEM OF OKLAHOMA	162.140
715	D		TEXAS EDUCATION AGENCY .	661.507
65	D		THE AGA RANGEMASTER COMMINGLED FUND	178.850
227	D		THE ALLIANCEBERNSTEIN POOLING PTF - ALLIANCEB VOL MNGM PTF	67.580
583	D		THE BANK OF KOREA	207.984
103	D		THE BARCLAYS BANK UK RETIREMENT FUND	2.424.358
493	D		THE BUNTING FAM INT DEVELOPED EQUITY LIMITED LIABILITY CO	13.656
494	D		THE GRAUSTEIN TRUSTS PARTNERSHIP	3.536
496	D		THE JBUT MASTER INVESTMENT PARTNERSHIP LLP	540
139	D		THE JUPITER GLOBAL FUND SICAV	690.493
200	D		THE LUCERNE CAPITAL FUND, L.P.	2.931.169
199	D		THE LUCERNE CAPITAL OFFSHORE FUND LTD	2.205.108
98	D		THE MASTER TRUST BANK OF JAPAN LTD	2.883.044
99	D		THE MASTER TRUST BANK OF JAPAN LTD	2.652.912
107	D		THE MASTER TRUST BANK OF JAPAN LTD	3.460.914
100	D		THE MASTER TRUST BANK OF JAPAN, LTD AS TRUSTEE FOR MUTB400045796	2.731.542



Elenco Intervenuti (Tutti ordinati alfabeticamente)

Assemblea Ordinaria


Badge	Titolare		Ordinaria
	Tipo Rap.	Deleganti / Rappresentati legalmente	
104	D	THE MASTER TRUST BANK OF JAPAN, LTD. AS TRUSTEE FOR MUTB400045792	2.705.375
235	D	THE MASTER TRUST BK OF JP LTD: HITACHI FOREIGN EQ INDEX MF	45.991
187	D	THE NOMURA TRUST AND BANKING CO LTD	52.861
658	D	THE PASSIVE GLOBAL SHARE TRUST	171.754
290	D	THE PRUDENTIAL INSURANCE COMPANY OF AMERICA	139.809
573	D	THE PRUDENTIAL INVESTMENT PORTFOLIOS INCDRYDEN ACTIVE ALLOCATION	3.838
251	D	THE REGENTS OF THE UNIVERSITY OF CALIFORNIA	1.733.842
705	D	THE ROCKEFELLER FOUNDATION	60.983
675	D	THE STATE OF CONNECTICUT ACTINGTHROUGH ITS TREASURER	396.759
264	D	THE TIFF KEYSTONE FUND, L.P.	53.273
210	D	THE TRUSTEES OF AMEC STAFF PENSION SCHEME	2.321.682
443	D	THE TRUSTEES OF ANZ UK STAFF PENSION SCHEME	229.889
388	D	THE TRUSTEES OF BP PENSION FUND	456.280
221	D	THE TRUSTEES OF ELECTRONIC DATA SYSTEMS 1994 PENSION SCHEME	146.360
222	D	THE TRUSTEES OF ELECTRONIC DATA SYSTEMS LTD RETIREMENT PLAN	330.168
223	D	THE TRUSTEES OF JOHNSON & JOHNSON UK GROUP RETIREMENT PLAN	271.568
311	D	THE TRUSTEES OF RIO TINTO PENSION FUND	348.536
316	D	THE TRUSTEES OF SAL PENSION SCHEME	25.980
445	D	THE TRUSTEES OF THE BT PENSION SCHEME	668.921
537	D	THE TRUSTEES OF THE CIVIL AVIATION AUTHORITY PENSION SCHEME	324.632
208	D	THE TRUSTEES OF THE COCA COLA ENTERPRISE PENSION SCHEME	584.386
519	D	THE TRUSTEES OF THE HENRY SMITH CHARITY	86.348
302	D	THE TRUSTEES OF THE PHILLIPS 66 UK PENSION PLAN	30.406
554	D	THE TRUSTEES OF THE SONY UNITED KINGDOM LTD PENSION SCHEME	140.580
541	D	THE TRUSTEES OF THE THALES UK PENSION SCHEME	713.328
543	D	THE TRUSTESS OF IBM PENSION PLAN	115.528
409	D	THE UNIVERSAL INST F INC - GLOBAL TACT ASSET ALL PTF	4.313
609	D	THE UNIVERSITY OF NEWCASTLE UPON TYNE DEVELOPMENT TRUST	68.277
245	D	THE WALT DISNEY COMPANY RETIREMENT PLAN MASTER TRUST	28.729
370	D	THRIFT SAVINGS PLAN	10
533	D	THS EUROPEAN GROWTH & VALUE FUND	104.402
534	D	THS INTERNATIONAL GROWTH & VALUE FUND	6.647.437
263	D	TIFF INVESTMENT PROGRAM, INC - TIFF MULTI-ASSET FUND	207.207
395	D	TIIA-CREF INTERNATIONAL EQUITY INDEX FUND	1.263.479
631	D	TOBAM ANTI-BENC.ALL COUNTRIES WORLD	278.438
629	D	TOBAM ANTI-BENCHMARK EURO EQUITY FUND	853.220
630	D	TOBAM ANTI-BENCHMARK WORLD EQUITY	4.332.352
265	D	TRANSAMERICA ALLIANCEBERNSTEIN DYNAMIC ALLOCATION VP	19



Elenco Intervenuti (Tutti ordinati alfabeticamente)

Assemblea Ordinaria


Badge	Titolare	Ordinaria
	Tipo Rap. Deleganti / Rappresentati legalmente	
692	D TREASURER OF THE STATE OF NORTH CAROLINA EQUITY INVESTMENT FUND POOLED	756.855
693	D TREASURER OF THE STATE OF NORTH CAROLINA EQUITY INVESTMENT FUND POOLED	12.375.833
520	D TRINITY COLLEGE CAMBRIDGE	8.547
116	D TRUST AND CUSTODY SERVICED BANK LIMITED	312.882
154	D TRUST E CUSTODY SERVICES BANK LTD	54.708
255	D UAW RETIREE MEDICAL BENEFITS TRUST	838.799
329	D UBS (IRL) ETF PLC	1.369
172	D UBS (LUX) STRATEGY XTRA SICAV	11.495
78	D UBS (US) GROUP TRUST	10.032
352	D UBS ETF	4.289.258
127	D UBS FTSE RAFI DEVELOPED 1000 INDEX FUND	30.165
168	D UBS FUND MANAGEMENT (SWITZERLAND) AG	35.231
169	D UBS FUND MANAGEMENT (SWITZERLAND) AG.	828.872
170	D UBS FUND MANAGEMENT (LUXEMBOURG) SA	445
60	D UBS GLOBAL ASSET MANAGEMENT LIFE LTD	346.823
328	D UBS IQ MSCI EUROPE ETHICAL ETF	1.081
327	D UBS IQ MSCI WORLD EX AUSTRALIA ETHICAL ETF	2.144
718	D UMC BENEFIT BOARD, INC	50.533
590	D UNITED KINGDOM SPECIALIST EQUITY FUND	180.395
244	D UNITED TECHNOLOGIES CORPORATION EMPLOYEE SAVINGS PLAN	168.267
647	D UNIVERS CNP 1	376.534
611	D UNIVERSAL SHIP OWNERS MARINE INSURANCE ASSOCIATION LIMITED	7.821
38	D UNIVERSE THE CMI GLOBAL NETWORK FUND	405.770
608	D UNIVERSITY OF NEWCASTLE UPON TYNE INVESTMENT FUNDS	123.640
601	D UNIVERSITY OF NEWCASTLE UPON TYNE RETIREMENT BENEFITS PLAN (1971)	183.788
717	D UPS GROUP TRUST	508.288
252	D VALIC COMPANY I - GLOBAL SOCIAL AWARENESS FUND	1.405
397	D VALIC COMPANY I - INTERNATIONAL EQUITIES FUND	16.206
4	D VANGUARD DEVELOPED MARKETS INDEX FUND	9.026.109
3	D VANGUARD EUROPEAN STOCK INDEX FUND	6.213.904
108	D VANGUARD FID COMPANY EUROPEAN STOCK INDEX	149.088
11	D VANGUARD FTSE ALL-WORLD EX US INDEX FUND	3.265.103
330	D VANGUARD FTSE DEVELOPED EUROPE INDEX ETF	3.891
14	D VANGUARD FUNDS PLC	240.127
76	D VANGUARD INTERNATIONAL SHARE INDEX FUND	776.816
331	D VANGUARD INV F ICVC- FTSE DEV WORLD EX - U.K. EQ INDEX F	240.203
332	D VANGUARD INV F ICVC- VANGUARD FTSE DEV EUROPE EX-UK EQ INDEX F	574.136
43	D VANGUARD INVESTMENT SERIES, PLC	4.674.836
333	D VANGUARD INVESTMENTS COMMON CONTRACTUAL FUND	14.633
105	D VANGUARD TOTAL INTERNATIONAL STOCK INDEX	22.079.571
10	D VANGUARD TOTAL WORLD STOCK INDEX FUND	399.476
86	D VANTAGEPOINT OVERSEAS EQUITY INDEX FUND	74.950
88	D VARIABLE PORTFOLIO - DFA INTERNATIONAL VALUE FUND	544.236
556	D VERDIPAPIRFONDET KLP AKSJEEUROPA INDEKS 1	160.930



Elenco Intervenuti (Tutti ordinati alfabeticamente)

Assemblea Ordinaria


Badge	Titolare	Tipo Rap.	Deleganti / Rappresentati legalmente	Ordinaria
555	D		VERDIPAPIRFONDET KLP AKSJGLOBAL INDEX 1	269.158
562	D		VICTORIAN SUPERANNUATION FUND	1
719	D		VIRGINIA RETIREMENT SYSTEM .	894
567	D		VOYA INTERNATIONAL INDEX PORTFOLIO	248.160
565	D		VY OPPENHEIMER GLOBAL PORTFOLIO	3.797.786
336	D		WASHINGTON STATE INVESTMENT BOARD	1.111.363
334	D		WELLS FARGO BK DECL OF TR EST INV FUNDS FOR EMPLOYEE BEN TR	71.929
335	D		WELLS FARGOMASTER TRUST DIVERSIFIED STOCK PORTFOLIO	340.385
148	D		WEST MIDLANDS METROPOLITAN AUTHORITI	582.824
149	D		WEST YORKSHIRE PENSION FUND	129
542	D		WHEELS COMMON INVESTMENT FUND	89.485
31	D		WHOLESALE GLOBAL EQUITY INDEX FUND	21.100
32	D		WHOLESALE UNIT TRUST MSCI GLOB INDEX SHS	39.798
205	D		WILLIAM BEAUMONT HOSPITAL	1.590
204	D		WILLIAM BEAUMONT HOSPITAL EMPLOYEES' RETIREMENT PLAN	2.969
597	D		WILMINGTON MULTI-MANAGER INTERNATIONAL FUND	9.471
71	D		WSSP INTERNATIONAL EQUITIES TRUST	16.070
477	D		WYOMING RETIREMENT SYSTEM	288.375
Totale azioni				796.054.618 27,149827%
3253			CELLI PAOLA	54 0,000002%
1062			CIGNI PAOLO	6.094 0,000208%
1403			CLARICH MARCELLO	0
1	R		FONDAZIONE MONTE DEI PASCHI DI SIENA	43.618.300
Totale azioni				43.618.300 1,487623%
1059			CORRADI GABRIELE	5.500 0,000188%
2286			D ACAMPORA GIAMMARCO	2.750 0,000094%
2218			DEL DOTTORE GISBERTO	800 0,000027%
<i>di cui 800 azioni in Cointestazione con :GIORGI LUCIANA;</i>				
1957			DI STEFANO STEFANO	0
1	D		MINISTERO DELL' ECONOMIA E DELLE FINANZE	117.997.241
Totale azioni				117.997.241 4,024353%
1854			ENIA SALVATORE	2.375 0,000081%
1257			FALASCHI PAOLO EMILIO	976 0,000033%
1869			FORTUNATO NUNZIO FILIPPO	1.474 0,000050%
1733			GALLI CORRADO	22 0,000001%
1228			GHIRLANDA ENRICO	55



Elenco Intervenuti (Tutti ordinati alfabeticamente)

Assemblea Ordinaria

Badge	Titolare	Tipo Rap.	Deleganti / Rappresentati legalmente	Ordinaria
				0,000002%
2814	GRADI PAOLO			672
				0,000023%
2881	GUERRINI STEFANO			10
				0,000000%
2639	LOCCI LUCA			0
1	D BUONOCORE FEDERICA			1.750
			Totale azioni	1.750
				0,000060%
3015	LOTTI ALESSANDRO			1
				0,000000%
2926	LUCIOLI ALBERTO			20.000
				0,000682%
3249	MARCHETTI BEATRICE			5
				0,000000%
	<i>di cui 5 azioni in Cointestazione con :DI BELLO TOMMASO;</i>			
1810	MELI STEFANO			0
1	D TONIACCINI GIANNI			882
			Totale azioni	882
				0,000030%
508	MENSINI MARIO			3.997
				0,000136%
989	MONTIGIANI MAURIZIO			1.000
				0,000034%
1737	MORGANTINI MARINO			1.340
				0,000046%
1474	NALDINI LUCIANO			4
				0,000000%
1772	PACCHIARINI MARCO			1.100
				0,000038%
974	PATACCHINI SILVIA			142
				0,000005%
963	PERFERI FABIO			6.000
				0,000205%
1330	PERUZZI MARIO			95.478
				0,003256%
1182	PIOCHI PAOLO			5.000
				0,000171%
606	POLVERELLI SANDRO			10.000
				0,000341%
3044	ROSANIA ELMAN			11
2	D ACQUAVIA VITO ANTONIO			1
4	D DE BONIS DONATO ANTONIO			12
5	D PANETTA MARISTELLA MONICA			1
3	D PIPPONZI IVANA ENRICA			10
1	D TELESCA FRANCESCO SAVERIO			10
			Totale azioni	45
				0,000002%
1756	SALVADORI FAUSTO			1.000
				0,000034%
1921	SEMPLICI ROMOLO			600
				0,000020%



Elenco Intervenuti (Tutti ordinati alfabeticamente)

Assemblea Ordinaria

Badge	Titolare	Tipo Rap.	Deleganti / Rappresentati legalmente	Ordinaria
589	SESTIGIANI NORBERTO			50 0,000002%
2779	SONNATI ALBERTO MARIO			1.199 0,000041%
1168	SONNESSA ALFREDO			1 0,000000%
2048	SPALVIERI ANTONIO			36.982 0,001261%
842	STRAMACCIONI FRANCESCO			1.116 0,000038%
577	SUGLIA SILVIA			0
1	D SANELLI OMBRETTA			5
			Totale azioni	5 0,000000%
510	TOSELLI BARBARA			2 0,000000%
895	TURRENI FRANCESCO			10.000 0,000341%
1324	VITALI LORENZO			0
1	D BTG PACTUAL ABSOLUTE RETURN II MASTER FU			61.400
2	D BTG PACTUAL ABSOLUTE RETURN II MASTER FUND LP, MAP CORP SERV			21.547.395
3	D BTG PACTUAL GLOBAL EMERGING MARKETS AND MACRO MASTER FUND LP, MAP CORP SERV			34.515.347
5	D FINTECH EUROPE S.A.R.L.			126.634.948
4	D QUEEN STREET FUND LIMITED C/O MAPLES CORPORATE SERVICES LMTD			4.265.948
			Totale azioni	187.025.038 6,378579%
2885	VOLPICELLA GERARDO			98 0,000003%
628	ZAPPITELLO PIETRO AUGUSTO			1 0,000000%
Totale azioni in proprio				240.485
Totale azioni in delega				1.159.365.146
Totale azioni in rappresentanza legale				43.618.300
TOTALE AZIONI				1.203.223.931 41,036533%
Totale azionisti in proprio				44
Totale azionisti in delega				803
Totale azionisti in rappresentanza legale				1
TOTALE AZIONISTI				848
TOTALE PERSONE INTERVENUTE				56

Legenda:

D: Delegante

R: Rappresentato legalmente

Elenco soci titolari di azioni ordinarie, intervenuti all'assemblea tenutasi il 15/09/2015 in unica convocazione.
Il rilascio delle deleghe è avvenuto nel rispetto della norma di cui all'articolo 2372 del codice civile.

PRESENTI IN/PER			AZIONI	
Proprio	Delega		In proprio	Per delega
0	35	ASSOCIAZIONE AZIONE BANCA MPS IN PERSONA DI ANTOLINI GUIDO	0	85.512
0	11	ASSOCIAZIONE BUONGOVERNO MPS IN PERSONA DI SESTIGIANI NORBERTO	0	23.712
1	0	BARNI MARIO	7.741	0
1	0	BIZZARRI FABIO	2	0
1	0	BRACALI LEONARDO	711	0
1	0	BRUNAMONTI FABIO	558	0
1	0	BURRINI SERGIO	257	0
0	1	CARADONNA GIANFRANCO MARIA	0	10
0	3	CARRARO SARA	0	58.176.301
0	738	CECCARELLI CINZIA	0	796.054.618
1	0	CELLI PAOLA	54	0
1	0	CIGNI PAOLO	6.094	0
1	0	CORRADI GABRIELE	5.500	0
1	0	D ACAMPORA GIAMMARCO	2.750	0
1	0	DEL DOTTORE GISBERTO <i>in cointestazione con GIORGI LUCIANA</i>	800	0
0	1	DI STEFANO STEFANO	0	117.997.241
1	0	ENIA SALVATORE	2.375	0
1	0	FALASCHI PAOLO EMILIO	976	0
1	0	FONDAZIONE MONTE DEI PASCHI DI SIENA in persona di CLARICH MARCELLO	43.618.300	0
1	0	GALLI CORRADO	22	0
1	0	GRADI PAOLO	672	0
1	0	LOTTI ALESSANDRO	1	0
1	0	LUCIOLI ALBERTO	20.000	0
1	0	MARCHETTI BEATRICE <i>in cointestazione con DI BELLO TOMMASO</i>	5	0
1	0	MENSINI MARIO	3.997	0
1	0	MONTIGIANI MAURIZIO	1.000	0
1	0	MORGANTINI MARINO	1.340	0
1	0	NALDINI LUCIANO	4	0
1	0	PACCHIARINI MARCO	1.100	0
1	0	PERFERI FABIO	6.000	0
1	0	PERUZZI MARIO	95.478	0
1	0	PIOCHI PAOLO	5.000	0
1	0	POLVERELLI SANDRO	10.000	0
1	5	ROSANIA ELMAN	11	34
1	0	SALVADORI FAUSTO	1.000	0
1	0	SEMPLICI ROMOLO	600	0
1	0	SESTIGIANI NORBERTO	50	0
1	0	SONNATI ALBERTO MARIO	1.199	0
1	0	SONNESSA ALFREDO	1	0
1	0	SPALVIERI ANTONIO	36.982	0
1	0	TOSELLI BARBARA	2	0
1	0	TURRENI FRANCESCO	10.000	0
0	5	VITALI LORENZO	0	187.025.038
36	799	Apertura Assemblea	43.840.582	1.159.362.466
			TOTALE COMPLESSIVO: 1.203.203.048	
Intervenuti/allontanatisi successivamente:				
1	0	ACETOSI ROBERTO	1.557	0
0	1	ANTICHI GIOVANNI	0	43

Legenda:

(i) Voto percepito tramite procedura Internet

Elenco soci titolari di azioni ordinarie, intervenuti all'assemblea tenutasi il 15/09/2015 in unica convocazione.
Il rilascio delle deleghe è avvenuto nel rispetto della norma di cui all'articolo 2372 del codice civile.

PRESENTI IN/PER			AZIONI	
Proprio	Delega		In proprio	Per delega
1	0	BAGNOLI MASSIMO	13.750	0
-1	0	BIZZARRI FABIO	-2	0
-1	0	DEL DOTTORE GISBERTO <i>in cointestazione con GIORGI LUCIANA</i>	-800	0
0	-1	DI STEFANO STEFANO	0	-117.997.241
-1	0	ENIA SALVATORE	-2.375	0
1	0	FORTUNATO NUNZIO FILIPPO	1.474	0
1	0	GHIRLANDA ENRICO	55	0
-1	0	GRADI PAOLO	-672	0
-1	0	LUCIOLI ALBERTO	-20.000	0
1	0	STRAMACCIONI FRANCESCO	1.116	0
0	1	SUGLIA SILVIA	0	5
-1	0	TURENI FRANCESCO	-10.000	0
1	0	ZAPPITELLO PIETRO AUGUSTO	1	0
36	800	Nomina di un amministratore per integrazione CdA	43.824.686	1.041.365.273
		TOTALE COMPLESSIVO:	1.085.189.959	
		Intervenuti/allontanatisi successivamente:		
-1	0	FALASCHI PAOLO EMILIO	-976	0
-1	0	LOTTI ALESSANDRO	-1	0
34	800	Scelta, tra i membri del CdA del Presidente	43.823.709	1.041.365.273
		TOTALE COMPLESSIVO:	1.085.188.982	

Legenda:

(i) Voto percepito tramite procedura Internet

